



Svenska Ishockeyförbundet

Verksamheten
2012/2013

Innehåll

Förbundsordföranden	4
Generalsekreteraren	6
Utvecklings- och landslagsavdelningen	8
Tävlingsavdelningen	10
Marknads- och kommunikationsavd.	14
Administrativa avdelningen	17
Utmärkelser	18
Landslagen	21
Förbundsserierna	26
Ekonomi	42
Verksamhetsstatistiken	55
Publiksiffrorna	57
Preliminär serieindelning	58
Verksamhetsplanen 2013/2015	60
Styrelser, nämnder och kommittéer	62
Sponsorkommentarer	64
Samarbetspartners	67

Redaktion: Marie Lindfors, Martin Forss och Anders Feltenmark.
Grafisk form och layout: Marie Nilsson, Ågrenshuset, Bjästa
Foto på styrelsen: Stig Kenne/FotoKenne Reklamfoto AB
Övriga foton: Bildbyrån i Hässleholm
Repro och tryck: Ågrenshuset, Bjästa 2013
Omslagsbild: Folkets jubel i Kungsträdgården efter Tre Kronors första VM-guld på hemmaplan.



SVENSKA ISHOCKEYFÖRBUNDET
Box 5204
121 16 Johanneshov

Tel: 08 – 449 04 00
Fax: 08 – 91 00 35
E-post: info@swehockey.se

Hemsida: www.swehockey.se

**Fredrik Pettersson stänker in
straffen bakom Kanadas målvakt
Mike Smith i kvartsfinalen i VM**



Svensk ishockeys övergripande mål

1. Främja ishockeyidrotten i landet
2. Bedriva och utveckla ishockeyn utifrån barns, ungdomars och vuxnas behov
3. Ge individen möjlighet att växa och utvecklas utifrån sina förutsättningar
4. Skapa utvecklingsmöjligheter inom svensk ishockey för nationell och internationell hög kvalitet
5. Värna om det betydelsefulla ideella arbetet

Vi står inför nya utmaningar

Fyra års arbete med att arrangera VM 2012 och 2013 är nu till ända. När vi äntligen, efter att ha ansökt om VM tre gånger, fick värdskapet för VM 2013 i Vancouver hösten 2007 så kändes det underbart. Tänk att få visa upp Tre Kronor på hemmaplan efter elva långa år och när vi dessutom kunde hitta en lösning med Finland så skulle vi få se Tre Kronor i VM två år i rad i Stockholm. Sedan den septembertidningen har mycket hänt och med den kunskap vi idag har är frågan om vi skulle antagit utmaningen att arrangera ett hemma-VM. Det hinner hända mycket på 5-6 år där inte minst utbudet av olika arrangemang både live och i TV har växt enormt och där webb-TV och andra sätt att följa arrangemangen ständigt växer med nya möjligheter. Det har inneburit att det blivit allt tuffare att locka besökare till arenorna. Kostnadmässigt är åtagandet för ett VM en stor utmaning och detta skall täckas upp med publikintäkter. Det har dock visat sig att ishockeypubliken inte är villiga att betala för matcher om inte kvaliteten är tillräckligt hög även om Sverige står på ena sidan planen. Man betalar för att se toppmatcher men inte för matcher där motståndet är lägre rankade nationer.

Skall Sverige åta sig VM-arrangemang i framtiden måste produkten förändras då det inte är intressant med 16 lag och mer än 60 matcher. Risken är alldeles för hög.

Den ekonomiska utvecklingen i våra föreningar

Vi ser en alltmer besvärlig ekonomisk situation för våra föreningar på nästan alla nivåer och det är självfallet en utveckling som vi oroade oss för. Fler och fler föreningar söker rekonstruktioner för att klara sig undan konkurser och förutom att föreningar försvinner ger det ishockeyn ett dåligt rykte som drabbar alla, både föreningar och förbundet. Jag tror att orsakerna till detta kan vara flera men inte minst i våra högsta serier är naturligtvis lönekostnaderna den största orsaken. Detta drivs delvis av en öppnare marknad där fler klubbar inte minst utomlands erbjuder våra spelare högre löner men en annan stor påverkan på utvecklingen är spelaragenterna. Vi behöver skapa en mer transparent marknad

där inte agenternas agerande spelar ut våra föreningar mot varandra och samtidigt verka för att gällande avtal gäller. Det måste finnas synnerliga skäl till varför avtal skall brytas.

Under året har vi genomfört vissa justeringar i Licensnämndens regelverk men förmodligen behöver vi se över detta ytterligare för att på ett ännu bättre sätt säkerställa att våra föreningar deltar på en nivå som deras ekonomi tillåter. Till den kommande säsongen kommer nu även licenskrav på våra div. 1-föreningar och vi hoppas verkligen alla föreningar tidigt inser allvaret i att se till att man har kontroll på sin ekonomi så att vi inte skall behöva börja med att degradera föreningar.

Utvecklingen i våra seriesystem

För ovanlighetens skull så har det under det gångna året inträffat att två elitserielag degraderats och att seriesegraren i hockeyallsvenskan och ett ännu ett lag på plats nummer sju i hockeyallsvenskan tagit klivet upp till elitserien. Man må tycka vad man vill om detta men det visar samtidigt på vilken kraft och dynamik som finns i vår seriemodell. Där lag som Örebro kan gå hela vägen upp till elitserien. Samtidigt ser vi naturligtvis med oro på de stora förändringar det innebär för de lag som flyttas ner till allsvenskan. De sportsliga skillnaderna mellan serierna är numera inte så stora medan de ekonomiska skillnaderna är enorma.

Det har varit glädjande att det stora fokus som fanns föregående säsong, på våldsamma tacklingar och hjärnskakningar, nästintill har varit frånvarande. Det innebär inte att vi har kommit tillrätta med detta men en grundläggande orsak är bland annat att spelarna har visat mer respekt för varandra ute på planen. Arbete med spelarnas säkerhet är ett arbete som måste fortsätta men det finns både på Internationella Ishockeyförbundets och NHL:s agendor så vi kommer med säkerhet att få se ett antal förändringar som gör att unga spelare inte skall behöva sluta som ishockeyinvalider. Här behöver vi alla hjälpas åt att driva arbetet framåt.

Uteblivande av internationella medaljer

Det gångna året har varit en besvikelse när det gäller

våra landslags förmåga att vinna medalj i de stora mästerskapen. Det är bara vårt U20-lag som förmådde nå ända fram till en finalplats men där förlorade vi rättvist mot ett starkare USA. Det är dock glädjande att trots skador på nyckelspelare kliver nya spelare fram och visar vilken fantastisk skicklighet våra spelare besitter. Vi måste fortsätta värna om vårt talangutvecklingsarbete. VM i Stockholm med ett av våra mest namnkunniga landslag i ett VM slutade tvärt i kvartsfinalen. Det är ingen tvekan om att det var en stor besvikelse både för oss och för marknadsföringen inför VM 2013. Även resultaten för både Damkronorna och U18 herrar är långt under våra förväntningar och beträffande Damkronorna behövs verkligen att vi ser över vad som behöver göras inför OS i Sochi. Trots en allt större satsning på damishockeyn går resultatutvecklingen åt fel håll och vi måste släppa på prestigen och prova nya vägar för att nå en utveckling. Det håller inte att skylla på att de andra nationerna blivit bättre utan den största förändringen måste till i den vardagliga verksamheten. Bättre träning och mer kvalitativa matcher – hårdare motstånd. Förhoppningsvis var resultatet för vårt U18 bara ett hack i kurvan sedan vi de senaste åren spelat om medaljerna.

Utvecklingen av vår ishockey

Sedan närmare 1,5 år tillbaka har det bedrivits ett arbete med att finna vägar hur vi skall utveckla ishockeyn inte minst inom det vardagsarbete som bedrivs ute i distrikten och våra klubbar. Varje år finns rekrytering på alla områden uppe som en nyckelfråga samtidigt som vi behöver utveckla kompetensen för den ishockeymässiga utvecklingen ute i våra lag, inte minst på de lite yngre nivåerna, så att spelarna stannar kvar i sina föreningar upp till 15/16 års ålder. En för tidig flyttning av spelare innebär att lag utarmas vilket innebär att till slut hela lag försvinner från seriespel. Det har vi inte råd med och när nu våra elitföreningar med duktiga instruktörer är villiga att medverka till att stärka utvecklingen för våra mindre föreningar måste vi komma framåt. Vi måste släppa på revirtänkandet och sätta in vårt arbete i något som vi tror skall vara bra för svensk ishockeys utveckling och samtidigt se till att vi flyttar resurser till att verka inom områden som vi på många håll inte arbetat aktivt inom. Tänker både på frågor om nya isytor, påverkan på de politiska områdena så att ishockeyns intressen tillvaratas i konkurrensen med andra idrotter. Vi lever inte längre på gamla meriter och här är det viktigt att vi inser att vi har mycket att göra för att skapa förutsättningar för pojkar och flickor som vill spela ishockey i framtiden. Det kommer på lång sikt att bli en överlevnadsfråga.

Vår förhoppning är att vi till kommande säsong skall få igång ett pilotprojekt så att vi skaffar oss erfarenheter om hur vi på bästa sätt kan tillvara ta alla våra resurser på alla nivåer för att se till att vi även i framtiden är en sport som våra ungdomar vill komma till. Där vi har skapat isytor att träna på och där ingen skall behöva sluta spela ishockey därför att vi inte har kunniga ledare och plats för alla.

För att stärka utvecklingen inom vår verksamhet har vi startat en kommitté för den verksamhet som ligger utanför elitkommitténs ansvarsområde. Vi har funnit att det är angeläget vi ytterligare utvecklar de frågor som finns för att stärka rekrytering, ledarutveckling och seriesystem som är basen för vår ishockeyrörelse.

Nya avtal

Det känns glädjande att vårt arbete med att få till stånd en förändring i avtalet mellan NHL och NHLPA och därmed en återgång till den s.k. 4-årsregeln. Vi har inte råd som det har varit under de senaste sju åren att det endast varit två år från draften till signing – om föreningen som draftat spelaren inte skall tappa rättigheten – och att detta nu ändrats tillbaka som det var tidigare. Den utarmning vi sett av våra unga spelare under, inte minst, de senaste åren är mer än vad vi tål. Dessutom har många av dessa spelare som lämnat oss till att börja med hamnat i farmarlagen vilket knappast inneburit någon positivare utvecklingen för dem som spelare. Ett formellt avtal finns nu med Hockeyallsvenskan som reglerar vårt förhållande inom vissa områden. Diskussioner kommer att påbörjas med Div. 1 som även de vill upprätta ett avtal som reglerar deras möjligheter till kommersiella intäkter och påverkan inom områden som berör deras verksamhet.

Nya kanslilokaler

Som vi nämnde i vår förra årsberättelse så har vi nu även flyttat in i våra nya lokaler. Det känns fantastiskt bra att vi nu kan erbjuda våra anställda en bra arbetsmiljö.

Ett stort TACK till er alla både anställda, förtroendevalda och styrelsekollegor för ett engagerat arbete under det gångna verksamhetsåret. Detta är grunden för en fortsatt positiv utveckling av Svensk ishockey – Världens bästa!



Christer Englund
Förbundsordförande

”På” – även vid sidan av isen

Isaac Westergren blickar numera ner på aktiviteterna som sker i Svenska Ishockeyförbundets ”styrelserum”. Fotografierna av förbundets hittills åtta förbundsordföranden sedan 1922 pryder efter kanslilytten en av väggarna. De nya kanslilokalerna har en ambition att andas ishockey i form av att spegla elitens framgångar, men också breddishockeyns viktiga funktion, historia och framtid.

I samband med kanslilytten kom mycket av hockey- och samhällshistoria fram. Material som legat nedpackat många år. Undrar vad Isaac Westergren, som var förste förbundsordförande, skulle anse om de aktiviteter som genomförts under året och som jag nedan tar upp.

* Ett mål i Svensk Ishockeys verksamhetsinriktning har varit och är att sprida vårt utbildningsmaterial till minst fem nationer per säsong. Det är en målsättning med åtskilliga perspektiv. Grunden är att vi har ett bra utbildningsmaterial som efterfrågas av andra nationer. Det är uppenbart att efterfrågan finns och att verksamhetsinriktningens målsättning infrias. Vårt att nämna är att det handlar om såväl mycket väletablerade hockeynationer som nationer av nybörjarkaraktär som efterfrågat utvecklingshjälpen. Ryssland och Nya Zeeland är två av dessa nationer med radikalt olika hockeyerfarenheter.

Det är tillfredsställande att vår egen plan infrias men ännu bättre är att vi har möjligheten att bidra till hockeyns totala utveckling. Men det är också förpliktande! Behoven finns uppenbarligen men uppdraget måste skötas med ödmjukhet och integritet.

Våra juniorframgångar under senare år väcker intresse såväl i Sverige under inhemskt spel som utomlands när de största mästerskapen spelas.

* Under de två senaste säsongerna, 2011/2012 och 2012/2013, har 25 respektive 24 spelare skrivit avtal för NHL-klubbar. Under året har Svensk Ishockey, ligan och förbundet, förhandlat med såväl NHL som NHLPA, om nytt ”NHL- avtal”. Centralt i dessa förhandlingar har varit att svenska talanger inte ska lämna Sverige för tidigt för NHL. Anledningen är framförallt spelarens eget bästa men också våra ligors samt vårt landslags kvalitet. De nya reglerna innebär att fler svenska spelare går till NHL först vid 22 års ålder. ”Draftperioden” blir fyra istället för två år. Storleken på den ersättningen NHL ger för spelare har också varit

föremål för förhandling. Det nya avtalet innebär höjning och att NHL betalar ersättning för de första tio spelarna om 240 000 US Dollar och från spelare nummer elva och framåt är ersättningen 325 000 US Dollar. Den tidigare ersättningen låg på 225 000 US Dollar per spelare.

Det tidigare NHL-avtalet förlängdes tidigare ett år för vidare förhandlingar. Nytt NHL-avtal kunde signeras den 10 maj 2013 vid NHL:s besök i Stockholm i samband med Ishockey-VM. Avtalet löper fyra plus tre år. Därmed blev svensk ishockey det första nationförbundet att sluta nytt avtal med NHL.

* Under året har den europeiska landslags- och klubbishockeyn diskuterats och analyserats med syfte att stärka varandra och bli starkare. Det finns tydliga behov av att analysera och utveckla den globala ishockeyn uppifrån och ned. För landslagshockeyn heter turneringen för oss Euro Hockey Tour (EHT), i vilken Oddset Hockey Games (OHG) spelas. Vi provade under året ny spelort i form av Malmö, men det blev inte den publikrusning vi hade trott och budgeterat för. De fyra nationerna, Finland, Ryssland, Tjeckien och vi, har själva och tillsammans med andra analyserat och föreslagit förbättringar. Kommande år blir spelformen densamma i EHT och det är för åren därefter diskussionen syftar. Under året har också förberedelsearbetet inför stundande JVM i Malmö konkretiserats. Ett mästerskap som ska ha erforderligt fokus efter vårt eget hemma-VM. På dagordningen har också stått vilken ort i Sverige som ska stå värd för Dam-VM 2015. Flera orter har varit intresserade och har inlämnat sina förslag på upplägg både skriftligen och muntligen men vi har slutligen fastnat för Malmö som värd för detta.

* Isytor är viktiga. 1957 konstaterades att ”konstfrusna arenor är räntabla”, att 16 stycken konstfrusna banor stod klara samma år. Profetian var att 33 banor skulle kunna vara klara några år senare. Idag finns 354 ishallar. Ändå täcks inte behoven jämt över hela Sverige. RF kanaliserar mer anläggningspengar via sina distrikt än tidigare och har rekryterat ett par personer centralt för att generellt arbeta med frågan. På vår hemsida finns utmärkta materialet ”Bygga ishall” och kontaktuppgifter till specialister på ishallar, om man lokalt gentemot kommunen behöver visa att isytor är ”räntabla”. Det politiska perspektivet är idrott, och förhoppningsvis ishockey, för alla åldrar och då, inte först och främst som elitsatsning. Att barn med lekens



förtecken kan få möjlighet att åka skridskor borde vara fokus. Så småningom blir idrottsföreningar viktiga i individens idrottsutveckling. Det behövs fungerande idrottsföreningar som tar emot så många barn som möjligt och som har möjligheten att utveckla och inressera barn och ungdomar till vidare steg. Tyvärr är isytorna en begränsande faktor på alltför många håll. Isyta per capita är en vägledning av hur situationen ser ut i vårt land. Stockholms Ishockeyförbund efterfrågar i sitt remissyttrande, avseende nytt Idrottspolitiskt program för Stockholms Stad, diskussion kring behovet av isytor. Senare i denna skrift står det lite kring hur Svenska Ishockeyförbundet valt att organisera sig kring anläggningsfrågan.

* En företeelse som säkert vår förste förbundsordförande åtminstone höjt på ögonbrynet för är statliga myndigheters kontroll och involvering i idrottsrörelsen. Svenska Ishockeyförbundet har fått svara på myndigheters frågor under året, men de för oss aktuella frågorna är åtminstone för närvarande nedlagda enligt handläggarbeslut. Det säkert mest omdiskuterade idrottsärendet under året har varit Konkurrensverkets och sedermera Marknadsdomstolens ärende om medlem i Svenska Bilsportförbundet har rätt att delta i tävling som inte är sanktionerad av förbundet. Riksidrottsförbundet som även de fört talan har hävdade idrottsrörelsens medlemskap som frivilligt men kräver lojalitet, regelefterlevnad och sammanhållning. Vi-

dare har de hävdade RF:s stadgar ”Endast medlem i en förening ansluten till SF har rätt att delta i detta SF:s tävlingsverksamhet”. Föreningsrätt har ställts mot konkurrensrätt.

* Förbundsstyrelsen har, i samråd med våra revisorer, fattat beslut om att VM 2012 respektive 2013 ska ses som ett projekt och resultatföras som sådant. I skrivande stund är det ekonomiska utfallet inte klart. Med framgångarna i EHT i april i Tjeckien finns tydliga sportsliga VM-förväntningar. Klart ekonomiskt är däremot att Bauhaus under hösten 2012 kom in som ny huvudsponsor och att Riksidrottsförbundet höjt anslaget till Svenska Ishockeyförbundet på grund av ny uträkningsmodell.

**BEJUBLADE
FRAMTRÄDANDEN**
av Loa Falkman i
Ishockey-VM.

VM-Guld, VM-Guld, VM-Guld! Efter manusstopp fick vi vara med om något makalöst. VM-Guld på hemmaplan. För första gången på tjugosju år erövrade en hemmanation guld. Det blev Tre Kronor och begreppet erövrade är rätt beskrivning. Tre Kronors första VM-guld sedan 2006 som firades i Globen, i Kungsträdgården och i hela Sverige! Med denna kunskap innan manusstopp hade texterna i denna skrift fått ett annat utseende.

Mikael Peterson, glad, stolt och trött.

PS: VM-guldet hade garanterat även vår förste ordförande glatts enormt för. DS



Mikael Peterson
Generalsekreterare

Utvecklingsarbetet fortsätter med Juniortemautredningen som ledstjärna

Juniorkronorna vann silver vid Junior-VM i Ufa, Ryssland. Man rådde inte riktigt på ett tämligen komplett och mycket välspelade USA i finalen. U18 Dam kom hem från sitt VM i Finland med en bronsmedalj efter att ha besegrat Tjeckien med 4-0 i matchen om tredje pris. Ett resultat som får anses som klart godkänt med tanke på att USA och Kanada är klassen bättre än övriga lag i dessa sammanhang.

De framgångar vi på senare år kunnat skönja på ungdoms- och juniorsidan är i mångt och mycket ett direkt resultat av Juniortemautredningen och vår gedigna talangutvecklingsplan. Svensk juniorishockey har haft en fantastisk utveckling sedan Juniortemautredningen 2002 och är idag väldigt framgångsrik och har vunnit stor respekt internationellt. Arbetet utifrån Juniortemautredningen kan sammanfattas i tio övergripande punkter vilka redovisas nedan.

1. Talangutvecklingsplanen

Omfattar 44 camper och 2000 spelare. Exempel på moment som finns med på camperna är teknik, taktik, fysträning, näringslära, mentorskap, psykologisk träning, videoanalys och landslagens spelidé.

2. Hockeygymnasier (NIU)

Ishockeyn har Nationellt Godkända Idrottsutbildningar (NIU) på 33 platser i Sverige. 29 för killar och fyra för tjejer. Det innebär att totalt ca 1000 killar och 120 tjejer går på ett hockeygymnasium. Där får spelarna möjlighet att, utifrån Svenska Ishockeyförbundets läroplaner och med certifierade gymnasieinstruktörer, bedriva ishockeyträning som en del i sin gymnasieutbildning.

3. Ungdoms- och juniorlandslag

Våra ungdoms- och juniorlandslag har alla en gemensam spelidé. Med denna som grund har vi haft mycket fina framgångar mot internationellt tufft motstånd. Vi har jobbat med kontinuerliga träffar för landslagsscoacherna och använt oss av psykologiska coacher på alla våra landslag.

4. Tränarutbildning

Som grund har vi i vanlig ordning genomfört de olika kurserna i vår utbildningsstege, dvs. Grundkurs, Barn-

och ungdomskurs 1 och 2, Junior- och seniorkurs 1 och 2, Elittränarutbildning samt Träningslära 1 och 2. Men vi har också genomfört många viktiga fortbildningar, exempelvis VM-symposium, Hockey Convention, Vägen Till Elit och analys av Junior-VM.

5. Utbildningsmaterial

Vi har ett utbildningsmaterial som innehållsmässigt håller världsklass och har skapat stor efterfrågan internationellt. Under året har vi börjat analysera vilken form detta material bör ha för bästa effekt. Dels har vi valt att digitalisera materialet i större utsträckning och dels producerat fler enklare häften till skillnad mot tidigare års pärmar.

6. Hockeykonsulenter

Våra tolv hockeykonsulenter har under året fortsatt sitt mycket uppskattade arbete i landets hockeyföreningar. Huvuduppdraget har fortsatt varit att genomföra minst två föreningsbesök i var och en av ca 350 föreningar med ungdomsverksamhet på programmet. Hockeykonsulenterna har också haft en central roll som instruktörer vid våra camper och som föreläsare vid våra Grundkurser.

7. Juniorserierna

Under förra säsongen fortsatte den positiva utvecklingen vad gäller kvalitén på våra Juniorserier. Medelåldern på spelarna är högre vilket ger bättre nivå på spelet. Ett bevis på att J20-serierna idag håller hög internationell klass är att det finns spelare som går direkt därifrån till spel i Junior-VM.

8. Rekrytering

Vårt helhetskoncept kring spelarekrytering är Tre Kronors Hockeykola. Där spelade säsongen 2012/2013 ca 25 000 barn i åldrarna 5-10 år. Dessutom innehåller programmet en gedigen utbildning för dem som ska leda aktiviteterna på isen. Bidrag genom Idrottslyftet gör att föreningarna kan genomföra verksamheten utan höga kostnader.

9. Målvaktsträning

Fortsatt förädling och förbättring av utbildningsmaterialet för målvakter har haft hög prioritet under säsong-



en, ett material under namnet "Målvaktens tekniska grunder" har planerats och filmats in. Målvaktskurs 1, 2 och 3 har genomförts inom ramen för vår utbildningsstege samt regionala Målvaktsconvent med totalt ca 120 deltagande målvaktstränare.

10. Digital kommunikation

Under året har vi arbetat en hel del med utvecklingen av www.hockeyakademien.se, som är den hemsida vi använder för att kommunicera digitalt. Den uppdateras så frekvent som möjligt med filmklipp, artiklar och utbildningsmaterial och är ett viktigt redskap för att skapa förutsättningar för lärande hos såväl ledare som spelare.

Idrottslyftet ett viktigt verktyg

Rekrytering och talangutveckling är grunden för våra sportsliga framgångar och vi har skapat bra verktyg för att kunna bibehålla en stark sportslig utveckling, i enlighet med Juniortemautredningens intentioner. Ett sådant verktyg är utan tvekan **Idrottslyftet**, där vi bland annat har en bred och mycket omfattande utbildningsverksamhet. Idrottslyftet har under säsongen fortsatt spelat en stor och viktig roll i vårt totala utvecklingsarbete. Huvudsyftet med Idrottslyftet är att rekrytera och behålla, vilket är två mycket prioriterade verksamhetsområden för hela vår rörelse.

Svenska Ishockeyförbundets Ungdomsakademi

Ett projekt som är värd sin egen rubrik är Svenska Is-

hockeyförbundets Ungdomsakademi. Det är ett projekt som pågått under tre år och har berört 36 välrenommerade ungdoms- och juniorledare från lika många föreningar över hela landet. Under våren 2013 har de fina exempel på bra verksamhet, som projektet identifierat, sammanställts under namnet "mönsterförening". Utifrån detta skapas ett välanpassat utbildningsmaterial, som med start hösten 2013, kommer spridas brett i hockeysverige, så att många fler kan följa i spåren.

Damtemautredningen

Den damtemautredning som genomfördes under hösten 2010 har fortsatt haft en viktig vägledande roll i utvecklingsarbetet under säsongen. Fokus är att arbeta långsiktigt och lägga en grund för framtida sportsliga framgångar på högsta nivå. Detta sker med rekrytering och utbildning som ledord. I rekryteringsarbetet har den enskilt viktigaste insatsen varit Tre Kronors Hockeyskola för tjejer. I TKH för tjejer har ca 120 föreningar, med bidrag från Idrottslyftet, deltagit under säsongen.

Vad gäller utbildning är en viktig händelse det Damhockeysymposium som genomfördes i Örebro i december 2012, det lockade ca 80 deltagare. Förutom föreläsningar fick deltagarna också se Damkronornas matcher i den fyrationsturnering som spelades samtidigt.

TRE KRONOR -
Erik Gustafsson,
Henrik Tallinder och
Loui Eriksson.



Henrik Haraldsson
Vice Utvecklings-
chef



Tommy Boustedt
Utvecklings- och
landslagschef

Succé för gemensamt juniorslutspel

Även den här säsongen riktas stor uppmärksamhet mot vårt hemma-VM och i år får det dessutom betraktas som ett komplett VM med finalspelet i Stockholm.

I övrigt har mycket av uppmärksamheten på elitnivå, riktats mot ekonomiska frågor i form av rekonstruktioner i klubbar samt NHL-spelares vara eller icke vara i lagen och därmed följande granskning av Konkurrensverket.

Landslagsturneringar och internationella seniormatcher i Sverige

Med anledning av vårt hemma-VM flyttades Oddset Hockey Games den här säsongen till Malmö. Dåliga publiksiffror de senaste säsongerna bidrog också till att SIF för första gången på 31 år placerade en turnering av den här digniteten utanför Stockholm.

Trots ett intensivt förarbete i marknadsföringen blev Oddset Hockey Games i Malmö varken den sportsliga eller åskådarmässiga framgång vi hoppats på.

Tre Kronor hamnade på en fjärde plats och publiken slöt inte upp i det antal som beräknat. I den utvärdering som är genomförd var det framförallt färre åskådare från Finland och Ryssland som bidrog till de relativt låga publiksiffrorna.

En positiv följd av OHG i Malmö var de erfarenheter som den lokala arrangören skaffade sig inför JVM under den kommande säsongen.

En utbruten match i Euro Hockey Tour. Tre Kronor-Ryssland, har spelats i Jönköping mot Ryssland 25 april. Ett bra arrangemang med svensk seger gav en positiv signal inför hemma-VM.

I den turnering, Euro Hockey Challenge, som kompletterar EHT inför VM har vi spelat två hemmamatcher mot Slovakien i Oskarshamn samt Växjö. Vinst i båda matcherna och framförallt med ett positivt spel. Både Oskarshamn och Växjö får högsta betyg som arrangörer.

Tre Kronors resultat på turneringar och matcher inför VM har också betytt en bättre marknadsföring jämfört med förra säsongen och därmed också bra förutsättningar för ett bättre resultat både sportsligt och ekonomiskt.

Under den kommande säsongen 2013/2014 spelas den sista upplagan av den nuvarande formen av Euro

Hockey Tour. Hur det kommer att se ut från och med säsongen 2014/2015 är ännu inte klart.

Internationella turneringar på juniornivå i Sverige

Under novemberuppehållet arrangerade vi 4-nationer för J20 i Sundsvall. Junior-kronorna vann och publiktillströmningen var bra. Arrangerande förening IF Sundsvall Hockey har skaffat sig en gedigen erfarenhet som arrangör och evenemanget höll sedvanlig hög klass.

I februari genomfördes 5-nationers för J18 i Jönköping. Högklassig hockey där Ryssland vann och Sverige tog en andra plats. Bra genomförd turnering i Jönköping med HV71 som partner.

J17, som ju är ett landslag som inte spelar något mästerskap, genomförde tre matcher mot Finland i Åmål under september. Tre segrar och ett bra evenemang producerat av en ny arrangör i form av Åmåls SK.

U16 som är vårt första landslag spelade två matcher mot Finland i Helsingborg under decemberuppehållet. En vinst och en förlust i matcherna som var en förberedelse inför Nordic Cup som spelades senare i Danmark.

Genom internationella turneringar under säsongen i Sverige får vi förutom sportsliga erfarenheter också möjlighet att geografiskt sprida landslagsverksamhet i olika åldrar. Våra partners i form av lokala föreningar ser en ära i att få arrangera och genom åren har vi skaffat oss en värdefull bank av seriösa och pålitliga samarbetspartner runt om i hockeysverige.

Internationella turneringar och matcher damer

I december arrangerades 4-nationer för damer i Örebro. Damkronorna hamnade på en tredje plats. Arrangör var för första gången Örebro ungdom och matcherna genomfördes på ett bra sätt i Trängens Ishall.

Säsongen inleddes för Damkronorna i augusti med två testmatcher mot Norge i Norrtälje. Sverige vann båda matcherna och arrangörskapet klarades av på bra sätt av Norrtälje IK.

Hockeyallsvenskan

Hockeyallsvenskan har fortsatt sin positiva trend vad det gäller åskådarsiffror. Siffrorna fick sig säkert en

extra skjuts i och med att HA accepterade, efter viss turbulens, NHL-spelare i serien.

Kampen om de åtråvärda tre direktplatserna till kvalserien stod länge mellan Leksands IF, Bofors IK Karlskoga, Södertälje SK, Örebro HK, Djurgårdens IF samt VIK Västerås HK.

Leksand vann till slut grundserien med bred marginal före Södertälje och Västerås. De tre lagen var då även klara för den kommande Kvalserien tillsammans med Timrå IK och Rögle BK som slutade på elfte respektive tolfte plats i Elitserien.

Örebro HK som i sista grundspelsmatchen kvalade in i Play Off-serien, som tar fram det fjärde laget från HA till Kvalserien, gjorde rent hus i Play Off-spelet och blev därmed lag nummer sex i Kvalserien.

Framgångarna för Örebro HK fortsatte och när Kvalserien summerades stod Örebro som etta och Leksand som tvåa i Kvalserien. Det betydde också att Timrå och Rögle degraderades till spel i Hockeyallsvenskan inför säsongen 2013/2014.

Det är historiskt ytterst ovanligt att två lag från Hockeyallsvenskan byter plats med två lag från Elitserien.

I Kvalserien till Hockeyallsvenskan blev det ett mycket dramatiskt slut och ett avgörande i sista omgången. Klassiska IF Björklöven vann serien och tillsammans med Karlskrona HK får man spela i Hockeyallsvenskan den kommande säsongen.

Division 1

Antalet lag i Division 1 har successivt minskats de senaste säsongerna och under den gångna säsongen har 56 lag deltagit i de sex serierna. Inför säsongen 2013/2014 har Div.1 A och B slagits ihop till Div. 1 Norra och kommer att spelas med tolv lag. Det betyder att antalet lag i Div.1 kommande säsong kommer att vara 52 stycken fördelade på fem serier. Kommande säsong är vidare en förberedelse för att komma ner till 48 lag. Hur seriemodellen för Div. 1 för kommande säsonger blir kommer att processas under den kommande säsongen.

Säsongen 2013/2014 är starten för Div.1-licens med tillhörande reglemente.

Segrare i de olika Div.1-gruppernas grundspel: 1A IF Björklöven, 1B IF Sundsvall, 1C Falu IF, 1D Visby/Roma HK, 1E HC Vita Hästen, 1F Kallinge-Ronneby.

Segrare i de tre Allettorna: Norra IF Björklöven, Mellan Visby/Roma HK, Södra HC Vita Hästen.

J20 SuperElit

Grundserierna med 20 lag genomfördes traditionellt med lagen fördelade på Norr och Syd.

I Norr vann Skellefteå AIK och i Syd Frölunda HC. I den numera permanentade Topp 10 segrade Frölunda HC.

De fyra attraktiva platserna till slutspelet togs efter Play Off-omgångarna av Frölunda HC. MODO Hockey, Färjestad BK samt HV 71.

J18-Allsvenskan

I de två J18-Allsvenska grupperna som startas upp med 2x10 lag efter jul segrade MODO Hockey i Norr och Linköpings HC i Syd. I de efterföljande Play Off-omgångarna kvalificerade sig Skellefteå AIK, Brynäs IF, MODO Hockey samt Djurgårdens IF till finalspelet.

JSM-Slutspelet

Örebro utsågs till spelort för det samlade slutspelet för J18 och J20. Genom Örebro HK:s framgångar i Kvalserien ställde Kumla HC upp som en räddare i nöden och arrangerade tre J18-matcher på bästa tänkbara sätt.

Samtliga matcher i J18-slutspelet sändes direkt i Webbsändning av Live Arena och samtliga matcher gällande J20 sändes live av TV4 Sport. Ett stort steg framåt för vår juniorhockey som förtjänar uppmärksamhet av det här slaget.

Även om vi inte kommer att få möjlighet att genomföra det fullständiga konceptet med en A-Juniorliga under den kommande säsongen, kommer vi att införa olika moment i J20 SE som höjer arrangemanget i matcherna.

I J20-finalen möttes HV 71 och MODO Hockey och efter en dramatisk och välspejad match stod HV 71 som segrare med 4-3.

Brynäs IF dominerade J18-finalen mot MODO Hockey och vann med 6-2.

Trots att förberedelsearbetet ”stördes” av Örebro HK:s framfart i Kvalserien och uppståndelsen i samband med sista hemmamatchen kolliderade med vårt arrangemang, genomfördes hela JSM-arrangemanget på ett mycket bra sätt.

U16-SM

Våra regioner har uppgiften att kvalificera fyra lag vardera till slutspelet som alltså omfattar 16 lag från start.

Gruppspel i slutspelet arrangerades på följande platser: Umeå, Järfälla, Grums två tillfällen, Göteborg samt Södertälje.

Finalhelgen med fyra lag, Brynäs IF, HV 71, Färjestads BK och Södertälje SK, genomfördes i Läkerol Arena med Brynäs som huvudarrangör.

I finalen möttes Färjestads BK och hemmalaget Brynäs IF och FBK segrade med knappa 1-0.

Brynäs samspelade arrangörstab stod, som vanligt, för ett charmant arrangemang.

Riksserien

Grundserien vanns av MODO Hockey 5 poäng före AIK, Brynäs IF och Linköpings HC. Segeltorps IF och HV 71 tvingades kvalspela.

De åtta lagen i Riksserien har börjat samarbeta runt frågor som rör genomförande av serien men också det enskilda arrangemanget runt matcherna. Det är ett friskhetstecken för att höja den sportsliga produkten men också öka intresset för damhockey som företeelse.

De två semifinalerna som genomfördes separat och i bäst av tre matcher spelades mellan MODO-Brynäs 1-2 i matcher samt AIK-Linköping 2-0 i matcher.

I den TV-sända finalen på Hovet möttes alltså hemmalaget AIK och Brynäs. AIK stod som svenska mästare efter en mycket jämn och spännande match med 2-1.

Diskussioner är igång huruvida framtida final ska bestå ex. av en matchserie på bäst av exempelvis tre matcher. En eventuell förändring är delvis beroende av inställningen från SVT att sända mer än en finalmatch.

Den senaste Dam-VM-turneringen visade också att våra damspelare måste få möjlighet att spela fler jämna och tuffare matcher. I vår säsongsplanering kommer vi också att lägga in förslag på datum där våra damer kan möta exempelvis U16-pojklag. En utökning av Riksserien till tio lag finns också med som ett förslag men inte inför de närmaste säsongerna.

Alletan för damer spelades för andra säsongen och syftet är att stärka konkurrensen bakom de åtta riksserielagen. I Alletan spelar också de lag som har ambitioner att ta steget upp i Riksserien. Från Alletan kvalificerade sig IF Sundsvall Hockey och Södertälje SK till Kvalserien och fick där möta Segeltorps IF och HV 71.

I Kvalserien tappade HV 71 sin Riksseriestatus trots fördel av hemmabana. IF Sundsvall Hockey är nytt riksserielag tillsammans med Segeltorps IF.

TV-pucken

För tredje gången fick Värmland uppdraget att anordna TV-puckens grupp- och finalspel. Spelorter var Kristinehamn, Hammarö och som nya tillkom Karlskoga och Grums. Karlstad och Löfbergs Lila Arena var som vanligt finalarena.

Semifinalerna spelades enligt följande: Uppland-Stockholm Nord och Norrbotten mot Gästrikland. Till final Stockholm Nord och Gästrikland samt bronsmatch mellan Uppland och Norrbotten.

TV-puckvinnare 2012 blev Stockholm Nord.

Nu blir det tack och adjö till Värmland som arrangör, för den här gången. Den kommande TV-puckturneringen 2013 kommer att genomföras med gruppspel i september samt ett finalspel med åtta lag i början på november.

Orsaken till förändringen är framförallt två: 1/ Öka möjligheten för fler distrikt att anordna gruppspel och finalspel 2/ Öka antalet tittare på TV-pucken. SVT:s mätningar visar att antalet tittare minskar beroende på att september mer och mer betraktas som sommarmånad med allt vad det innebär.

Till kommande säsong kommer gruppspel att ge-

nomföras i Kalix, Mora, Väsby alternativt Vallentuna och Tranås. Finalhelgen arrangeras av Småland och spelort är Oskarshamn.

Stålbucklan

Den första officiella distriktslagturneringen för flickor i form av Stålbucklan har genomförts under säsongen. Trots en del förvecklingar i tolkningen av seriebestämelseerna och speciellt åldersindelningen kom 16 lag till spel i turneringen. Av de 16 distriktslagen var tre stycken ”snedstrecksdrag”.

Turneringen har en struktur med gruppspel regionalt på fyra platser, som den här säsongen var Nordmaling, Skogsbo, Märsta och Oskarshamn. Finalspelet med åtta distrikt spelades på Stora Mossen i Bromma.

Till finalspelet kvalificerade sig: Ångermanland, Västerbotten, Örebro, Dalarna, Uppland, Stockholm, Småland och Göteborg.

Matcherna under finalhelgen var med några få undantag jämna och därmed spännande. Samtliga lag fick spela placeringsmatcher enligt TV-puckmodell.

I en välspelad final och jämn finalmatch möttes Västerbotten och Ångermanland med Ångermanland som segrare med 3-1.

Första turneringen är avklarad och nu ser vi fram emot fortsättning och en målsättning att få med samtliga distrikt. Med lite tålmod och långsiktighet kan Stålbucklan få samma betydelse för spelarekrytering av flickor som TV-pucken för pojkar.

Grupper och utskott

Tävlingsutskottet har skiftat namn från serieutskottet för att bättre beskriva arbetsinriktningen för utskottet. Serier är bara en del av arbetet i utskottet som också lägger tid och kraft på nya strukturer för tävlingsverksamheten. Representationen består av tävlingsansvariga i våra fyra regioner. En stor uppgift är att under kommande säsong konstruera en seriemodell för 48 lag i Division 1.

Anläggningsutskottet och besiktningsgruppen är från den gångna säsongen två separata grupperingar. Anläggningsutskottet koncentrerar sitt arbete på nya ishallar och att motverka nedläggning av befintliga anläggningar. Arenadagarna med tillhörande Arena-gruppen, som den här säsongen genomfördes i Malmö under OHG ligger också under Anläggningsutskottet.

Besiktningsgruppen kvalitetssäkrar våra anläggningar genom de besiktningar de genomför i en cykel på cirka 30 % besiktningar/säsong.

Domarutskottet

Har under säsongen främst arbetat med rekryteringsfrågor för framtiden samt utveckling av förbundsserien div 1. Det arbetet har lett fram till att fr.o.m säsongen 2013/2014 kommer aktuell förbundsserie att drivas centralt av SIF med domarchefen som ytterst ansvarig. Det finns även långt framskridna planer på att genomföra en central domarkurs för alla div 1-domare. Anledningen till denna förändring är att SIF vill möta kommande års tankar om utveckling av div 1-serierna.

Vidare har domarassistenten Joel Hansson tillsammans med domarchefen arbetat fram ett nytt utbild-

nings- och utvecklingsprogram för domare på alla nivåer. Det följer väl övrig struktur inom SIF och tålgutvecklingsverksamheten.

Hösten 2011 hölls ett seminarium i Karlstad för DAIF (domaransvarig i förening). Vid seminariet beslutades att en ny handbok skulle arbetas fram. Handboken skulle vara ett stöd för alla våra duktiga DAIF:are i Sverige. Den är nu klar och utskickad till alla våra distrikt. Det finns även på vår hemsida.

När det gäller hemsidan håller den också på att utvecklas och kommer att gå i takt med övrig verksamhet.

Säkerhetsarbete

Arbetet med säkerhetsfrågorna har varit fortsatt intensivt under säsongen 2012/2013. Säsongen inleddes som vanligt med den gemensamma årliga säkerhetskonferensen med Elitserien och HockeyAllsvenskan. Den hölls denna gång i Västerås och klubbarna i respektive serie var representerade av både säkerhetsansvariga och supporterpoliser.

Utöver nämnda säkerhetskonferens anordnade SIF i december 2012 en speciell säkerhetsutbildning för alla säkerhetsansvariga i HockeyAllsvenskan. Detta som ett led i att klarlägga regelverk mm. Här bör nämnas att denna utbildning till viss del finansierades med pengar som klubbar tidigare fått betala i form av böter och som på detta sätt återanvänds inom säkerhetsarbetet.

Aktuell säsong kan beskrivas som relativt lugn. Vi har haft några smärre incidenter som i sin tur har lett till ett antal anmälningar till tävlingsnämnden. Några föreningar har ålagts böter för detta medan andra inte har fått böter. Detta hänger väl ihop med det regelverk vi numer har och som påvisar om en förening har uppfyllt de krav som finns.

När det gäller vårt nya regelverk är det något som gett väldigt positiva signaler ut bland andra idrotter. Fotbollen är intresserade av hur vårt regelverk ser ut och avser göra en förändring i framtiden. Men framförallt har regelverket skapat ett lugn ute bland föreningarna som möjliggjort en positiv utveckling.

Regeringens särskilda utredare Björn Eriksson har nu också lämnat in sitt slutbetänkande avseende brottslighet i samband med idrottsarrangemang. Återigen lyfter han fram ishockeyns synsätt på regelverk mm som mycket positivt. Samtidigt påvisas i samma utredning att det finns problem inom idrotten när det gäller hot och våld mot personer som arbetar inom ishockeyn. Det kan röra sig om ledare, spelare och domare. Det är en fråga som behöver lyftas fram och hanteras den närmaste tiden.

Avslutningsvis har SIF styrelse antagit en ny krisorganisation som nu ska börja förankras och sätts. Till det kommer SIF att använda sig av en krisjour som ska underlätta för våra landslag etc.

Inline Hockey

De traditionella landskamperna på försäsongen mot Finland uteblev då VM-turneringen spelades tidigare än vanligt. Landslagssäsongen började med Tryout i Kumla där vi samlade 36 spelare inför VM.

Efter fjolårets fjärdeplacering i VM då vi för första

gången på nio år kom hem utan medalj följde vi upp med en sjundeplats vilket var vår sämsta placering i historien av A-VM-sammanhang.

Kanada tog sitt första VM sedan 1998 då de i finalen besegrade hemmanationen Tyskland. Finland erövrade bronset.

Varför vi blev bara sju? Vi fick stryk i fel match, i kvartsfinalen, skulle man kort kunna sammanfatta. Men tittar man på sportens utveckling i Sverige och övriga världen så börjar vi halka efter och den största anledning till det är antalet ytor (golv) som vi kan bedriva sporten på. Vi har endast sex plastgolv att bedriva verksamhet på, jämför man med Tjeckiens 40, Slovakien 18, Tysklands drygt 20 osv. så har vi något att jobba på gentemot våra kommuner, hallägare och föreningar.

BIK Karlskoga blev för första gången Svenska Mästare, och det första säsongen som föreningen bedriver inlineverksamhet. I finalen besegrade man en annan uppstickare från Örebro, Eaglesport.

Under säsongen genomfördes även J18-SM, Dam-SM samt U16-SM.

Till säsongen 2013/2014 startas en Top 6-liga bestående av lag från Stockholm, Örebro, Karlskoga, Karlstad och Göteborg som vi hoppas mycket på. SM kommer att spelas under SM-veckan i Halmstad med sändningar i SVT.

TSM och OVR

Utvecklingen av vårt Team Sport Management (TSM) och On Venue Results (OVR) har genomgått en kraftig utveckling de senaste åren.

TSM som är SIF:s tävlingsadministrativa system och grunden i vår tävlingsverksamhet, utvecklas utifrån rörelsens önskemål. Vi har ca 5 000 föreningsadministratörer som med sin erfarenhet bidrar med både krav och idéer.

Våra Regioner och SDF har möjlighet att välja vilken nivå som ska gälla på bl.a. matchrapportering. Ambitionerna är att TSM ska utvecklas mot att föreningarna ska kunna sköta så mycket som möjligt av sin administration själva.

Antalet besökare på våra statistiksidor som är tillgänglig på stats.swehockey.se, har med ett ökat informationsflöde ökat kraftigt.

En stor hockeykväll med matcher både i Elitserien, HockeyAllsvenskan och Division 1, kan antalet besökare uppgå till 350 000 personer.

TSM och OVR med sina specifika egenskaper utvecklas snabbt och är ett viktigt verktyg för svensk ishockey nu och in i framtiden.

Tävlingsavdelningen

En säsong är avklarad och kan läggas till handlingarna, en ny i form av 2013/2014 förbereds och ska startas upp. Säsongens uppdrag för tävlingsavdelningen har, trots hög belastning, klarats av på ett mycket bra sätt.

Under året har vi välkomnat två nya medarbetare i form av Marita Eriksson tävlingsassistent samt Tomas Thorsbrink som ny domarchef.



Mikael Lundström
Tävlingschef

Juniorishockeyn växer medialt

Det har länge funnits en uppfattning att J20 Superelit är en produkt som förtjänar att sändas i TV. Nu är det verklighet. Slutspelet för landets högsta division för pojkar under 20 sändes live i TV4 Sport och blev mycket uppskattat. Tittarsiffrorna uppgick till dryga 50 000 tittare vilket i sammanhanget är en mycket bra siffra och gjorde TV4 både nöjda och överraskade. Det här visar att potentialen i vår juniorishockey finns där och att detta bara är början.

Som vanligt sände SVT slutspelet av TV-pucken med gott resultat och det visar med eftertryck att svensk ishockey har en särställning när det gäller junioridrott och sändningar i TV. En ställning som vi ska vara mycket nöjda med men inte ta för given. Den måste bevakas och bearbetas.

Förutom livesändningar av juniorishockey i de stora

**JIMMIE
ERICSSON** hoppar
över Schweiz
målvakt Martin
Gerber.

TV-kanalerna har det under året varit möjligt att titta på massor av ishockey på webben. Live Arena har sänt gruppsspelet från TV-pucken, slutspelet från J18 Superelit och slutspelet från tjejernas distriktsturnering Stålbucklan. Därtill har drygt 5 000 livesändningar visats på Live Arena från ungdomsmatcher runt om i Sverige. Dessa matcher har i sin tur tillsammans genererat över 1 miljon tittare. Mycket imponerande!

Kommunikation Mediearbete

Säsongen har, av förklarliga skäl, varit mycket medieintensiv. Det gäller såväl våra kontakter mot pressen som medias kontakter mot oss. Ett hemma-VM är givetvis den stora förklaringen. Detta kommer vi självfallet att försöka ta vara på och förvalta på bästa sätt. Som en följd av det ökade mediatrycket har antalet utskickade pressmeddelanden varit långt över det normala och så även antalet presskonferenser.

Intern information

Den interna informationen går i huvudsak via fyra kanaler. Tidningen Hockey, ett månatligt nyhetsbrev, swehockey.se och hockeyakademin.se. De största kanalerna är dock swehockey.se och hockeyakademin.se. Hockeyakademin, som är sidan främst för våra ledare och tränare, har under året ökat kraftigt i antal besökare och har ca 1 000 besök i veckan. Det här är en sida som kommer att växa i betydelse för målgruppen då den i princip dagligen fylls på med ny information, övningar och andra bra tips. Hockeyakademin.se drivs i samarbete med Ishockeyns Huvudsponsor Svenska Spel.

Sociala medier en mycket viktig kanal

Arbetet med de sociala medierna har fortsatt med oförminskad kraft. Det här är och kommer att bli en mycket viktig kanal för vår verksamhet och våra evenemang.

Svenska Ishockeyförbundet har i dag två facebook-sidor. "Svensk Ishockey - Världens bästa" som i första hand vänder sig till aktiva och har idag dryga 14 000 medlemmar, och sidan "Tre Kronor" som har fansen som primär målgrupp. Aktiviteten har under året varit stor och antalet medlemmar uppgick till drygt 23 000 och det innan VM på hemmaplan. Det här är naturligtvis en otroligt viktig bas för vår framtida kommuni-





tion. Dessutom är de flesta i åldern 13-18 år vilket är den målgrupp vi har svårast att nå.

swehockey.se/trekronor/

Vår fansida www.swehockey.se/TreKronor/ har under året utvecklats och besökarna blir allt fler vilket varit mycket positivt inför VM. Sidan är hårt integrerad med facebooksidan Tre Kronor. Tillsammans skapar de en lysande plattform för framtida kommunikation med våra fans.

Försäljning Organisation och rättighetsförsäljning

Den nya interna organisationen som har till uppgift att vårda befintliga sponsorer och sälja de rättigheter som Svenska Ishockeyförbundet har att tillgå har nu varit verksam under två år. Detta har fungerat väl trots att marknaden den gångna säsongen varit mycket tillknäppt.

Sponsorer

Säsongen har präglats av mycket aktiva sponsorer vil-

ket naturligtvis är positivt. Att det varit ett VM-år har tydligt märkts. Det som varit den stora utmaningen var att leverera tillgänglighet till Tre Kronor och Juniorkronorna enligt sponsorens önskemål. Dialogen med Tre Kronors ledning för att lösa detta har varit kreativ och bra.

Vi kan också konstatera att alla avtal som under säsongen gått ut har förlängts vilket naturligtvis måste ses som ett mycket gott betyg.

Det är också väldigt glädjande att konstatera att alla våra fyra Huvudsponsorplatser nu är sålda. Sista platsen gick till Bauhaus som skrivit på ett treårskontrakt. Till det har fem företag gått in som sponsorer på nivå Partner: Cocio, Enervit, Time Advokatbyrå, Pro Sharpe och Jernkontoret.

Landskamper Oddset Hockey Games 2013

I år spelades Oddset Hockey Games i Malmö Arena. Det var första gången på 32 år som en turnering med Tre Kronor i Sverige spelats utanför Stockholm. Förhoppningarna var givetvis stora på att fylla arenan då

SVENSKA FANS
jublar i Malmö
Arena.



BRA STÄMNING
och fullsatta läktare
i Globen under
Ishockey-VM.

Tre Kronor spelade. Dessvärre blev torsdagen lite av en besvikelse medan lördagen och söndagen drog betydligt mer publik. De biljettdrivande aktiviteterna har under hösten och vintern var massiva men att sälja tre matcher som alla spelas under en förlängd helg har sina utmaningar. Visionen är givetvis full arena när Tre Kronor spelar men med en publikbeläggning på lite drygt 70 procent över säsongen så har vi en bit kvar. Men under rådande omständigheter så görs bedömningen att siffran är anständig.

Glädjande var den fantastiska stämningen på läktarna. Mycket tack vare hejarklacken från Höör som verkligen drog igång publiken. Och det var också mycket nöjda åskådare som gick hem efter matcherna trots det sportsliga resultatet. Det visade publikenkäterna tydligt. Aktiviteterna som sponsorerna hade i publikfoajéerna var uppskattade och bidrog också till besökarnas nöjdhet.

Kul också att en så stor del av Skånes hockeykillar och tjejer slöt upp och besökte matcherna. Stort tack till Skånes Ishockeyförbund som gjorde det möjligt för

alla aktiva barn och ungdomar att se Tre Kronor spela genom att göra ett uppehåll i seriespelet den aktuella helgen.

Varumärkesarbete

Svensk ishockey står stark i konkurrensen från andra idrotter. En stor andel människor anser i dag att ishockeyn är den intressantaste idrotten jämfört med andra idrotter. Den andelen är 53% och den ska bibehållas på den nivån. För att lyckas med det måste frågan fortsatt prioriteras. (Källa: Sponsor Insight).

Tre Kronor som varumärke anser vi är fortsatt starkt. Men arbetet med att försvara vår position och därtill stärka varumärket är ett evigt pågående arbete. I år har det arbetet utgått ifrån att få publik till matcherna och skapa en häftig arenaupplevelse. Det kommer även vara fokus under kommande säsong.



Tomas Bjernudd
Marknads- och
kommunikations-
chef

Äntligen flyttat till nya lokaler

Den administrativa avdelningen, som har fem anställda, har i huvudsak följande arbetsuppgifter:

- Ekonomirapportering samt budget, årsredovisning och finansiell förvaltning.
- Personaladministration med löner, personalavtal, re- seräkningar och arvoden.
- IT, försäkringar, fastighetsförvaltning, vaktmästeri och reception.

Under verksamhetsåret har den Administrativa gruppen, som bildades verksamhetsåret 2009/2010, fortsatt sitt arbete. Bland annat har man för andra året följt upp ett antal Kvalitetsmått för våra SDF. Detta arbete kommer innebära att de SDF som ej uppfyller Kvalitets- måtten kommer uppmanas att ta fram en åtgärdsplan för att uppnå fastställda Kvalitetsmått. Man har även reviderat Kvalitetsenkäten SDF och strukit och lagt till frågor utifrån vad som är aktuellt per idag.

Den 21 september 2012 gick flyttlasset från förbunds gamla lokaler på Bolidenvägen till vår nya adress Tjurhornsgränd 6. Tack vare bra planering och ett bra arbete i projektgruppen var kontoret möblerat, IT fungerade och alla kunde få kaffe redan första arbetsdagen efter flytten.

Kostnaderna höll sig inom budget och de allra flesta tycker att förbundets nya kontor och förråd fungerar bättre och är trevligare att besöka.

Personal.

Ett antal rekryteringar har under årets genomförts, bland annat har Marita Eriksson anställts på Tävlings- avdelning och hon har ersatt Hans-Ivar Engwall.

Ekonomi.

Budgetarbetet 2012/2013 har präglats av den rådande ekonomiska situationen och strävan att ha en ekonomi i balans. Resultatet är budgeterat utan att ta medel från det egna kapitalet i anspråk. All verksamhet har nog fått prövas utifrån att osäkerhet råder kring marknads- och finansiella intäkternas storlek. Styrelsen har tagit ställning till att viss verksamhet fått strykas eller finna alternativa finansieringsformer.

Ekonomiavdelningen har tillsammans med Utveckling och Landslag under året kontinuerligt följt upp förfallna fakturor för Idrottslyftsaktiviteter. Detta arbete har resulterat i att vi per sista mars har väldigt lågt saldo på obetalda fakturor rörande Idrottslyftet.

IT och Idrott Online.

I samband med flytt av kansliet togs även beslut att "outsourca" våra servrar. Från och med september 2012 huserar vi inga egna servrar utan vi hyr den tjänsten från en extern leverantör.

Arbetet med att utveckla vårt Spelarkort och det tävlingsadministrativa systemet har fortsatt och de största nyheterna under året är:

• OVR "Light"

- Matchrapportering live med mindre information. Körs nu av många distriktserier.

• Utökad statistik för HockeyAllsvenskan

- HockeyAllsvenskan har valt att utöka sin statistik- tjänst till att numera omfatta skott, tekningar, tacklingar och puckinnehav. Allt i realtid.

• Externt interface

- XML-gränssnitt för att föreningar, distrikt och andra intressenter skall kunna hämta information ur TSM och presentera på hemsidor, appar m.m.

• Automatisering av matchfakta

Matchfakta kan nu skickas ut per automatik efter att en match/omgång är slutspelad. Administrationen där en person tidigare manuellt fick skicka matchfakta varje kväll har kunnat tas bort.

• Förenklad registrering av laguppställningar

Funktionen för att registrera laguppställningar har förenklats avsevärt, och minskat administrationen för detta.

Arbetet med Idrott Online har under året fokuserat på användarvänlighet och prestanda. SIF har, fortsatt, varit delaktiga i ett SISU-projekt som haft som syfte att konstruera ett stöd för kurser, träffar och möten. Projektet är sjösatt och svensk ishockey har nu möjlighet att registrera alla utbildningar, träffar och möten i det som kallas Utbildningsmodulen. På så sätt kan vi ha historik och uppföljning på våra aktiviteter och kan bland annat följa upp behörigheten för tränare. Under våren 2013 kommer våra Hockeykonsulenter utbildas med målsättningen att de föreningsbesök som genomförs ska registreras i Utbildningsmodulen.



Peter Langley
Administrativ chef

Årets utmärkelser

MEDALJ I SILVER

Cederlund Roland, Luleå Hockey Förening
Jonsson Carl-Erik, Luleå Hockey Förening
Tegner Yelverton, Luleå Hockey Förening
Widmark Harriet, Luleå Hockey Förening
Åström Peter, Luleå Hockey Förening

FÖRTJÄNSTECKEN I GULD

Byström Bo, Luleå Hockey Förening
Garney Ulif, Luleå Hockey Förening
Häggbom Bernt, Luleå Hockey Förening
Karlsson Håkan, Luleå Hockey Förening
Lindbäck Jan, Luleå Hockey Förening
Renström Per, Luleå Hockey Förening
Thyni Bertil, Luleå Hockey Förening
Westerlund Benny, Luleå Hockey Förening
Östlin Lars, Luleå Hockey Förening

FÖRTJÄNSTECKEN I SILVER

Bergström Lars, Luleå Hockey Förening
Dannberg Jan-Erik, Luleå Hockey Förening
Gård Ture, Luleå Hockey Förening
Hellberg Bengt, Luleå Hockey Förening
Johansson Torbjörn, Luleå Hockey Förening
Johansson Tore, Luleå Hockey Förening
Nilsson Rickard, Luleå Hockey Förening
Wiklund Anders, Luleå Hockey Förening
Karlsson Sten, Vimmerby Hockey & Vimmerby Idrottsförening

BORDSSTANDAR

Magnusson Anders, Fotskäls Hockey Club
Andersson Torbjörn, Luleå Hockey Förening
Bäckström Lena, Luleå Hockey Förening
Bäckström Nicklas, Luleå Hockey Förening
Bäckström Tomas, Luleå Hockey Förening
Carlsson Mats, Luleå Hockey Förening
Darhammar Jocke, Luleå Hockey Förening
Gyllemalm Stig, Luleå Hockey Förening
Hjartberg Bertil, Luleå Hockey Förening
Holma Mats, Luleå Hockey Förening
Häggbom Ola, Luleå Hockey Förening
Johansson Kjell-Åke, Luleå Hockey Förening
Jönsson Lars, Luleå Hockey Förening
Kreku Mirja, Luleå Hockey Förening
Larsson Bengt, Luleå Hockey Förening
Lundberg Peter, Luleå Hockey Förening
Mikko Kjell, Luleå Hockey Förening
Nilsson Stefan, Luleå Hockey Förening
Pettersson Lars-Gunnar, Luleå Hockey Förening
Ruthström Monica, Luleå Hockey Förening
Sundqvist Eriksson Lena, Luleå Hockey Förening

DIPLOM

Svensson Dan, Fotskäls Hockey Club
Svensson Ingvar, Fotskäls Hockey Club
Tegnér Jan, Gästriklands Ishockeyförbund
Andersson Anna, Luleå Hockey Förening
Backman Peter, Luleå Hockey Förening
Berglund Tomas, Luleå Hockey Förening
Bergman Ola, Luleå Hockey Förening
Brännmark Lars-Gunnar, Luleå Hockey Förening
Carlsson Carina, Luleå Hockey Förening
Carlsson Nils-Olof, Luleå Hockey Förening
Frankkila Peter, Luleå Hockey Förening
Gustafsson Klas, Luleå Hockey Förening
Holmqvist Stig, Luleå Hockey Förening
Huzkowski Hans, Luleå Hockey Förening
Kinisjärvi Jukka, Luleå Hockey Förening
Landstedt Eva-Karin, Luleå Hockey Förening
Landin Ola, Luleå Hockey Förening
Larsson Folke, Luleå Hockey Förening
Larsson Gunnar, Luleå Hockey Förening
Lundberg Joakim, Luleå Hockey Förening
Lundberg Lennart, Luleå Hockey Förening
Nilsson Benny, Luleå Hockey Förening
Roshed Lars-Göran, Luleå Hockey Förening
Sehlberg Tommy, Luleå Hockey Förening
Sköld Tomas, Luleå Hockey Förening
Vestin Tomas, Luleå Hockey Förening
Westerberg Ulif, Luleå Hockey Förening
Widmark Maria, Luleå Hockey Förening
Åkerström Roger, Luleå Hockey Förening

ANTON CUP 2012/2013

HV 71

Av Anton Johanson, Svenska Ishockeyförbundets ordförande åren 1924-1948, skänkt vandringspris instiftat 1952 till främjande av svensk ungdomsishockey. Priset är ständigt vandrande och tilldelas vinnande lag i JSM (pokalen vilande).

TV-PUCKEN 2012

Stockholm Nord

Av Sveriges Radio uppsatt vandringspris. Priset instiftades 1959.

GULDPUCKEN 2012/2013

Jimmie Ericsson, Skellefteå AIK

Motivering:

"Vinnaren av Expressens och Svenska Ishockeyförbundets pris Guldpucken 2012/2013 är en ishockeyspelare av internationell klass som är en ledande spelare i såväl klubblaget som landslaget.

Förutom en spelnivå utöver det vanliga har han också ledaregenskaper av mästarklass. Vilket bevisades under våren då han ledde sitt lag till SM-guld. Han är en lojal spelare som alltid gör sin omgivning bättre och är ett stort föredöme på alla sätt.

Vinnaren av Guldpucken - årets spelare i svensk ishockey - är Skellefteås och Tre Kronors forward Jimmie Ericsson."

Jury: Tommy Boustedt, utvecklings- och landslagschef hos Svenska Ishockeyförbundet, Pär Märts, förbundskapten Tre Kronor, Peter Popovic, assisterande coach i Tre Kronor, Daniel Berglund, tillförordnad sportchef SPORT-Expressen, Magnus Nyström, hockeykrönikör SPORT-Expressen, Leif Boork, hockeykrönikör SPORT-Expressen, Mattias Ek, krönikör SPORT-Expressen.se, SPORT-Expressens läsare.

Av Firma Gillberg & Co skänkt hederspris. Priset instiftades 1955/1956.

Från och med säsongen 1978/1979 har tidningen Expressen skänkt detta pris till säsongens lirare i ishockey.



PRISAD. Jimmie Ericsson vann Guldpucken.

PETER FORSBERG TROPHY 2012/2013


Jimmie Ericsson, Skellefteå AIK

Motivering:

"Jimmie Ericsson har som lagkapten på ett förtjänstfullt sätt burit sitt Skellefteå AIK till ett efterlängtat guld. Han erövrade vidare Guldpucken under säsongen och till sist utträttade han ett fantastiskt lojalt och hårt arbete i Tre Kronor, som tog VM-guld i Globen."

Ett nyinstiftat års från Ishockeyjournalisternas Kamratförening och Avalanche Group. Peter Forsberg Trophy delas ut till Årets Forward i svensk ishockey, där Peter Forsberg tillsammans med styrelsen i Hockeyjournalisterna är jury.

Skellefteå AIK:s lagkapten Jimmie Ericsson erövrade den första inteckningen i Peter Forsberg Trophy.



PRISAD. Bud Holloway vinnare av Guldhjälmen.

GULDHJÄLMEN 2012/2013

Bud Holloway, Skellefteå AIK

Skellefteåforwarden George "Bud" Holloway har av spelarna i Elitserien röstats fram som mottagare av utmärkelsen Guldhjälmen säsongen 2012/2013. Den delas ut av Reebok CCM i samarbete med magasinet Hockey, som är Svenska Ishockeyförbundets officiella tidning. Guldhjälmen går till den mest värdefulle spelaren i Elitserien.

– Det här är riktigt roligt och omtumlande, säger Bud Holloway.

Bud Holloway kom till Skellefteå AIK inför förra säsongen från AHL-klubben Manchester Monarchs. Han gjorde 49 poäng redan under sin debut-säsong och etablerade sig som en av lagets och seriens bästa forwards.

Denna säsong har han höjt sin kapacitet ännu en nivå och vann grundseriens poängliga på 71 poäng (20 mål och 51 assists).

Han är en starkt bidragande orsak till Skellefteås framgångar.

Något som också hans med- och motspelare i Elitserien anser, eftersom de röstade fram honom till Guldhjälmen.

Förutom att Bud Holloway är effektiv i anfallszon är han också en spelare som har stark lagmoral och alltid arbetar hårt, såväl på match som på träning.

– Jag offerar mig och tävlar i varje byte och jag vill ge mitt lag chansen att vinna varje match, säger han.

Detta är första gången som en spelare från Skellefteå AIK får Guldhjälmen.

Av Reebok CCM och facktidningen Hockey utdelat hederspris till Elitseriens

värdefullaste spelare varje säsong. Jury är samtliga Elitseriespelare. Utmärkelsen har delats ut sedan 1985/1986 och grundades av förre målvakten William Löfqvist.

ÅRETS JUNIOR 2012/2013

Viktor Arvidsson, Skellefteå AIK

Motivering:

"En fantastisk vinnare, som tar vara på den tid han får på isen. Han ser bara möjligheterna och vet inte vad nervositet och osäkerhet är."

Priset har delats ut sedan 1961/1962 och det var Leif "Honken" Holmqvist, som fick det allra första. Det är Ishockeyjournalisternas Kamratförenings styrelse som utser vinnaren.



PRISAD. Årets Junior Viktor Arvidsson kramas om av Skellefteås assisterande tränare efter SM-guldet.



PRISAD. Filip Forsberg vinnare av Guldgallret gör mål för sitt Leksand.

GULDGALLET

2012-13 Filip Forsberg, Leksands IF

Utmärkelsen Guldgallret är ett pris som Viasat Hockey och HockeyAllsvenskan tilldelar HockeyAllsvenskans bästa junior. Prissumman på 100 000 kronor som Viasat skänker går till den förening junioren tillhör.

Jurymedlemmar: Stefan Bengtsson, VD Hockeyallsvenskan, Rickard Segeborn, kanalchef Viasat Hockey, Tommy Boustedt, Svenska Ishockeyförbundets utvecklings- och landslagschef, Johan Tornberg, expert Viasat hockey, Tomas Ros, Sportbladet, Olof Wigren, redaktör tidningen Hockey.

SVENSKA SPELS SKYTTETROFÉ 2012/2013

Bud Holloway, Skellefteå AIK

Av Firma Gillberg & Co skänkt hederspris att tilldelas bästa spelare, som under säsongen uppnått högsta sammanlagda poäng i skytteligan (mål + målgivande pass) i högsta serien. Priset har delats ut sedan 1956/1957.

Från och med säsongen 2003/2004 heter Skyttetrofén Svenska Spels Skyttetrofé.

SM-SLUTSPELETS MEST VÄRDEFULLE SPELARE 2012/2013

Oscar Lindberg, Skellefteå AIK

Motivering: "Han har under säsongen växt ut till en viktig kugge i Skellefteås lagbygge.

I slutspelet har han tagit ytterligare steg och lett Skellefteås bästa enhet, den så kallade ungdomskedjan på ett föredömligt sätt. Under slutspelet har han varit inne på 14 mål framåt och endast ett mål bakåt i spel fem mot fem, vilket ger otroliga plus 13.

Lägg därtill att han var delad etta i hela slutspelets poängliga med tolv poäng och har dessutom avgjort två matcher i sudden death. Han personifierar Skellefteås ungdomliga urkraft och passion."

Jury har bestått av Uffe Bodin, Johan Davidsen, Thomas Johansson, Sanny Lindström, Pär Márts, Tomas Ros, Petter Rönnqvist och Niklas Wikegård.

Priset delades ut första gången 2009/2010.

ÅRETS ROOKIE 2012/2013

William Karlsson, HV 71

Motivering:

"En junior som efter succéåret i Allsvenskan i Västerås IK verkligen tog chansen i HV71 och Elitserien. En förstärkt tvåvägsspelare med bra speluppfattning och skridskoåkning. Under sitt rookieår hann han också med att debutera i landslaget Tre Kronor."

Priset har delats ut sedan 1989/1990.

I jury för Årets Rookie ingår Johan Lindvall (Svenska Spel), Tommy Töpel (Svenska Hockeyligan), Roger Rönnberg (huvudcoach för Juniorkronorna/Team 20 och Team 19, Svenska Ishockeyförbundet), Mats Wennerholm (Aftonbladet) samt Hasse Andersson (Ishockeyjournalisternas Kamratförening).

RINKENS RIDDARE 2012/2013

Jesper Fasth, HV 71

Motivering:

"Tempotark spelare, som trivs i hård trafik. Med där det händer, därför imponerar förstås endast fyra utvisningsminuter på 53 tävlingsmatcher. Totalt gjorde han 40 poäng på de här matcherna."

Ishockeyjournalisternas Kamratförening och Reebok JOFA delar varje säsong sedan 1997/1998 ut



PRISAD. Årets Rookie William Karlsson grattas efter sitt 2-0-mål mot Rögle.

priset Rinkens Riddare till en framstående aktör, som dessutom visat speciella egenskaper som gentleman på och utanför isen. Priset har funnits sedan 1962/1963.

LILL-STRIMMASTIPENDIET 2012

Jonathan Lemán, Uppland

Lill Strimmastipendiet tilldelas TV-puckens bästa back. Priset instiftades 1973.

SVENSKA VM-KLUBBENS STIPENDIUM 2012

Felix Sandström, Gästrikland

Tilldelas TV-puckens bästa målvakt av Svenska VM-klubben sedan 1987.



PRISAD. Henrik Zetterberg Detroit Red Wings mottagare av Viking Award.

SVEN TUMBAS STIPENDIUM 2012

Einar Emanuelsson, Norrbotten

Tilldelas TV-puckens bästa forward.

Pris tilldelades bästa spelare i TV-pucken 1959-1972. Från 1972 tilldelas priset bästa forward i TV-pucken.

TV-PUCKENS MVP 2012


TV-puckens mest värdefulle spelare, MVP:

William Wikman, Stockholm Nord

Pris till TV-puckens mest värdefulle spelare, MVP, har delats ut sedan 2010.



PRISAD. TV-pucken William Wikman Stockholm MVP-Einar Emanuelsson Norrbotten Bästa Forward-Jonathan Lemán Uppland Lillstrimmas Stipendium och Felix Sandström Gästrikland Bästa Målvakt.



PRISAD. Vinnaren av SICO:s Guld pipa Ulf Rönnmark pratar med Melker Karlsson Skellefteå.

FINALDOMARE ITV-PUCKEN

Elitdomarföreningen EDF:s pris till årets finaldomare i TV-pucken.

2012 Huvuddomare: Christoffer Holm, Siljansnäs, linjemän: Andreas Fyhr Bauer, Borlänge, Marcus Johnsson, Kristinehamn

SICO:S GULDPIPA 2012/2013

Ulf Rönnmark, Stockholm

Av SICO (Sveriges Ishockeyspelares Centralorganisation) uppsatt pris att tilldelas årets domare i Elitserien efter omröstning. Priset utdelat sedan 1981/1982.

VIKING AWARD 2012/2013

Henrik Zetterberg, Detroit Red Wings

Av researrangören Björk & Boström uppsatt hederspris till bästa svensk i NHL (och WHA då den ligan fanns). Jury består av de svenska NHL-spelarna vilka alltså själva röstar fram säsongens bästa i grundserien.

SVENSKA VM-KLUBBENS BÄSTEMANPRIS 2012/2013

Jhonas Enroth, Buffalo Sabres

Motivering:

"Med sin snabbhet och sitt spelsinne har Jhonas Enroth skapat en trygghet för laget som starkt bidragit till att Tre Kronor klarat svåra matcher.

Speciellt matchen mot Slovenien innebar en hård prövning men Jhonas Enroth försvar sänkte det slovenska laget."

Av supporterklubben Svenska VM-klubben uppsatt hederspris att tilldelas den bästa svenske spelaren i VM eller OS. Priset utdelat sedan 1985/1986.

ÅRETS COACH 2012/2013

Peter Andersson, Örebro HK

Motivering:

"Peter Andersson har under sina fyra år i Örebro vuxit enormt mycket som tränare. Det stora beviset är då Örebro sensationellt i våras tog klivet till Elitserien."

Peter Andersson om utmärkelsen:

– Jag är överlycklig över utmärkelsen. Det är en stor ära för mig att ha blivit utsett till årets coach i Sverige, säger Peter Andersson.

– Jag har haft det fantastiskt roligt i min moderklubb Örebro. När det under den här säsongen



PRISAD. Peter Andersson tränare i Örebro HK Årets Coach.

såg som jobbigast ut vid juletid tog vi oss samman på ett suveränt sätt. Sedan den 15 januari förlorade vi bara tre matcher. Vi gick in i förkvalserien och lyckades efter stor dramatik gå in som sista lag till Kvalserien till Elitserien.

När det var tre matcher kvar i Kvalserien till Elitserien säkrade vi Elitseriekontraktet i Ängelholm mot Rögle. Jag är mycket stolt över utmärkelserna och vill tacka min moderklubb Örebro och de fantastiska killarna som jag har haft förmånen att jobba med som gjorde att vi till slut blev ett Elitserielag, säger Peter Andersson.

Det är Ishockeyjournalisternas Kamratförening som tillsammans med idrottsresebyrå Björk & Boström delar ut priset Årets Coach sedan säsongen 1991/1992. Förutom, diplom och statyett följer också ett stipendium på 10 000 kronor med utmärkelserna Årets Coach.

ÅRETS LEDARE 2012/2013

Lars Johansson, Skellefteå AIK

Motivering:

"Hans roll i den framgångsrika föreningen blir bara större. Det känns som om Lars Johansson är den verkliga spindeln i nätet allt roterar kring." Årets Ledare i svensk ishockey prisas av Ishockeyjournalisternas Kamratförening tillsammans med Percy Nilsson, Malmö. Percy fick det här priset första gången 1991/1992 och är sedan 2006 den som står bakom det.

HONKENTROPHY 2012/2013

Gustaf Wesslau, HV 71



PRISAD. Gustaf Wesslau vinnare av Honken Trophy.

HV 71:s Gustaf Wesslau, 28 har valts till Elitseriens bästa målvakt säsongen 2012/2013. Därmed tilldelas han Ishockeyjournalisternas Kamratförenings pris Honken Trophy. Priset har delats ut sedan 2001/2002 och Stefan Liv, HV 71, var den förste som erhölet det. Erik Ersberg, HV 71 har också fått det och Henrik Lundqvist, numera i New York Rangers har fått utmärkelserna tre gånger.

– Det var roligt dela ut priset till Gustaf Wesslau, som är en målvakt i min smak, säger målvaktslegenden Leif "Honken" Holmqvist. Gustaf Wesslau har gjort en fin första säsong i HV 71 dit han kom från Djurgårdens IF. Han är den målvakt i Elitserien som vunnit flest matcher den här säsongen, nämligen 29. Han har en räddningsprocent på 92.77 och anses allmänt vara HV 71:s nyckelspelare inför slutspelet.

– Det känns tryggt med Gustaf längst där bak, säger HV:s coach Ulf Dahlén. Hans jämnhet imponerar mest.

Gustaf Wesslaus karriär började på allvar med U16-guldet med AIK. Hans debut i Elitserien var med Malmö IF 2006/2007 och via Borås HC hamnade han i Djurgården 2008/2009. I DJF var han med om att förlora en SM-final mot just HV 71.

Gustaf Wesslau är storväxt med en explosiv stil. Hans största styrka är sidledsförflytningarna.



PRISAD. Oscar Lindberg SM-slutspelets Mest Värdefulle Spelare.

Han spelar enkelt, har bra psyke och spelförståelse.

SALMING TROPHY 2012/2013

Magnus Nygren, Färjestads BK

Motivering:

Färjestads Magnus Nygren, 22 år, var Elitseriens bästa svenske back säsongen 2012/2013. Det anser backlegenden Börje Salming, med 17 säsonger i NHL bakom sig, och belönar Magnus med sitt eget pris, Salming Trophy. Utmärkelserna är årligen återkommande och delas ut av "B.J." i samarbete med Ishockeyjournalisternas Kamratförening.

– En stor ära, Börje är ju en legend och att få hans pris värdesätter jag högt. Jag minns att mina föräldrar pratade om Börje, och hans matcher i NHL, under mina uppväxtår. Vad jag förstär var Börje något alldeles extra, säger en märkbart glad Magnus Nygren när han får besked om utmärkelserna.

– Jag har imponerats av Magnus under säsongen. Han har förbättrat sitt defensiva spel och är ständigt ett hot vid offensiv blå linje, inte minst i spel i numerära överlägen. Han är inte heller främmande för att smälla på i närkampsspelet, Magnus är en modern back med stora framtidsutsikter, betonar Börje Salming.

Totalt antecknades Magnus för 32 poäng (13+19) under Elitseriesäsongen, varav fyra matchavgörande fullträffar. Som högerskytt är Magnus ytterst värdefull i spel i numerära överlägen. Han har Färjestads BK som moderklubb, men har delvis utbildats i Skåre och Karlskoga



PRISAD. Magnus Nygren vinnare av Salming Trophy.

innan han vid årsskiftet 2010/2011 plockades upp i A-laget, och fick avsluta säsongen med SM-guld efter finalseger mot Skellefteå, 4-1 i matcher.

– En härlig upplevelse, och något som jag gärna är med om ännu en gång, säger Magnus på väg in 2012/2013 års slutspelsdramatik.

Säsongens Salmingval nobbades av J18- och J20-landslagen, det blev endast enstaka matcher, men ingen mästerskapsturnering. Magnus har främst utvecklets i god Färjestadsmiljö, under ledning av ledarprofiler som Roland Zetterman, Henrik Rehnberg och nuvarande A-lagstränaren Leif Carlsson.

– Jag hade Leif när jag spelade i Skåre, det blev en stor kick för mig. Jag har hela tiden känt Leifs förtroende, det har varit viktigt för mig. I



PRISAD. Johanna Olofsson tv Årets Hockeytjej.

poj- och juniorålder tittade jag mycket på Thomas Rhodin (mästare med Färjestad 1997/2002, 2006 och 2009). Om jag haft någon förebild så är det Thomas, betonar Magnus.

Han är draftad (vald) av Montreal, och har redan på plats bekantat sig med ett av NHL:s mest klassiska lag. Ett nyskrivet ett årskontrakt med Färjestad säkrar Magnus för ytterligare en säsong i Elitserien.

– Visst lockar NHL, det är en pojkdröm att få spela där borta.

Under säsongen har Magnus oftast spelat med Chris Lee, 32 år, spelskicklig kanadensare som hämtades från tyska Adler Mannheim inför den här säsongen. Lee vann backarnas poängliga med 41 poäng (12+29).

– Det är verkligen ett nöje att spela med Lee, jag lär mig något av honom varje match, avslutar en ödmjuk Magnus Nygren.

Salming Trophy delas i år ut för femte gången, första säsongen belönades Mattias Ekholm, Brynäs. Salming Trophy delades ut första gången säsongen 2008/2009, då belönades Djurgårdens Marcus Ragnarsson.

SKYTTEKUNGEN/SKYTTEDROTTNINGEN 2012/2013

Skyttekungen är en ny hedersutmärkelse till dem som gör flest mål i sin serie. Utmärkelserna är ny för säsongen 2012/2013. Priset är instiftat av Bauhaus i samarbete med Svenska Ishockeyförbundet.

Bästa svenska målskyttar i respektive serie säsongen 2012/2013.

ELITSERIEN, grundserien

Carl Söderberg, Linköpings HC, 31 mål. Moderklubb: Malmö IF

HOCKEYALLSVENSKAN, grundserien

Robin Alvarez, IF Malmö Redhawks, 23 mål. Moderklubb: IK Pantern

RIKSSERIEN, grundserien

Emma Eliasson, Munksund-Skuthamns SK, 18 mål. Moderklubb: Kiruna AIF

J20, J20 SuperElit Norra, J20 SuperElit Södra, J20 SuperElit Top 10

William Haag, Frölunda HC, 29 mål. Moderklubb: Frölunda HC

Frölunda HC

Frölunda HC

Frölunda HC

Frölunda HC

Frölunda HC

Frölunda HC

Frölunda HC

Frölunda HC

Frölunda HC

Frölunda HC

Frölunda HC

Frölunda HC

Frölunda HC

Frölunda HC

Frölunda HC

Frölunda HC

Frölunda HC

Frölunda HC

Frölunda HC

Frölunda HC

Frölunda HC

Frölunda HC

Frölunda HC

Frölunda HC

Frölunda HC

Frölunda HC

Frölunda HC

Frölunda HC

Frölunda HC

Frölunda HC

Frölunda HC

Frölunda HC

Frölunda HC

Frölunda HC

Frölunda HC

Frölunda HC



Landslagen

JHONAS ENROTH
plockar pucken.

TRE KRONOR

Utvecklings- och landslagschef:

Tommy Boustedt

Landslagsassistent: Helena Eriksson

Landslagskoordinator: Helena Eriksson

Team manager: Lars-Henry Köhler

Förbundskapten: Pär Mårts

Assisterande coach: Peter Popovic,

Jan Karlsson, Rikard Grönborg

Målvaktscoach: Stefan Ladhe

Videocoach: Johan Andersson, Ulf Engman

Psykologisk tränare: Pär Pettersson

Läkare: Björn Waldebäck, Peter Ström,

Henrik Wrethling, Björn Sandström

Fysioterapeut: Thomas Carlsson,

Mattias Ahlstrand, Ulf Karlson

Materialförvaltare: Anders Weiderstål, Anders

Kellerstam, Mats Kellerstam, Per-Åke Bäckman

Presschef: Anders Feltenmark

7-10/11 2012. Karjala Tournament i Tipsport Arena, Liberec, Tjeckien, och HK Areena, Åbo, Finland

7/11 Tjeckien-Sverige 3-1 (0-0, 0-0, 3-1)

9/11 Sverige-Ryssland 2-3 (1-2, 1-0, 0-1)

10/11 Finland-Sverige 3-1 (1-0, 1-1, 1-0)

Sverige blev fyra i Karjala Tournament

13-16/12 2012. Channel One Cup i Hartwall Arena, Helsingfors, Finland, och Moskva, Ryssland

13/12 Sverige-Ryssland 1-5 (1-0, 0-4, 0-1)

15/12 Finland-Sverige 1-4 (0-2, 0-0, 1-2)

16/12 Tjeckien-Sverige 0-4 (0-1, 0-1, 0-2)

Sverige blev tvåa i Channel One Cup

6-10/2 2013. Oddset Hockey Games i Ice Palace, S:t Petersburg, Ryssland, och Malmö Arena, Malmö, Sverige

7/2 Tjeckien-Sverige 2-0 (0-0, 1-0, 1-0)

9/2 Sverige-Ryssland 1-4 (1-1, 0-2, 0-1)

10/2 Sverige-Finland 2-5 (0-0, 1-3, 1-2)

Sverige blev fyra i Oddset Hockey Games

1-5/4 2013. VM-läger 1 med två landskamper i Arena, Oskarshamn och i VIDA Arena, Växjö, Sverige

3/4 Sverige-Slovakien 6-1 (2-0, 2-1, 2-0)

5/4 Sverige-Slovakien 5-1 (1-1, 0-0, 4-0)

6-9/4 2013. VM-läger 2 med två landskamper i Arena Riga, Riga, Lettland

7/4 Lettland-Sverige 1-2 (0-0, 0-0, 1-2)

8/4 Lettland-Sverige 0-6 (0-1, 0-3, 0-2)

17-21/4 2013. VM-läger 3 i Düsseldorf, Tyskland, med två landskamper i Königspalast, Krefeld, och Eisporsthal, Frankfurt, Tyskland

20/4 Tyskland-Sverige 0-8 (0-6, 0-2, 0-0)

21/4 Tyskland-Sverige 5-2 (1-2, 2-0, 2-0)

25-28/4 2013. Czech Hockey Games i Kinrarns Arena, Jönköping, Sverige, och Kajot Arena, Bmo, Tjeckien

25/4 Sverige-Ryssland 4-2 (1-0, 3-2, 0-0)

27/4 Tjeckien-Sverige 0-1 (0-1, 0-0, 0-0)

28/4 Sverige-Finland 2-1 (1-1, 1-0, 0-0)

Sverige vann Czech Hockey Games

3-19/5 2012. 2013 IIHF Ice Hockey World Championship i Hartwall Arena, Helsingfors, Finland, och Ericsson Globe, Stockholm, Sverige

3/5 Sverige-Schweiz 2-3 (0-0, 1-2, 1-1)

4/5 Tjeckien-Sverige 2-1 (1-0, 1-1, 0-0)

6/5 Sverige-Vitryssland 2-1 (0-1, 1-0, 1-0)

8/5 Norge-Sverige 1-5 (0-2, 1-0, 0-3)

9/5 Sverige-Kanada 0-3 (0-1, 0-2, 0-0)

11/5 Sverige-Slovenien 2-0 (0-0, 1-0, 1-0)

14/5 Danmark-Sverige 2-4 (1-0, 1-1, 0-3)

16/5 Kanada-Sverige 2-3

(0-0, 1-0, 1-2, 0-0, 0-1)

Efter Overtime och straffar

18/5 Finland-Sverige 0-3 (0-1, 0-1, 0-1)

19/5 Schweiz-Sverige 1-5 (1-2, 0-0, 0-3)

Sverige erövrade VM-guld 2013



VM-BUCKLA och guldhjälmar

Ishockey-VM 2013 spelades i Ericsson Globe, Stockholm, Sverige, och Hartwall Arena, Helsingfors, Finland, under tiden den 3-19 maj 2013.

Grupp Helsingfors												
	A	B	C	D	E	F	G	H	I	J	K	L
1. Finland	7	4	2	1	23	14	+9	16	2	0	0	0
2. Ryssland	7	5	0	2	29	14	+15	15	0	0	0	0
3. USA	7	5	0	2	24	16	+8	15	0	0	0	0
4. Slovakien	7	3	1	3	18	17	+1	10	0	1	0	0
5. Tyskland	7	2	2	3	13	16	-3	9	1	1	0	0
6. Lettland	7	2	1	4	14	25	-11	7	0	1	0	0
7. Frankrike	7	2	1	4	13	21	-8	7	0	1	0	0
8. Österrike	7	1	1	5	18	29	-11	5	1	0	0	0

Grupp Stockholm												
	A	B	C	D	E	F	G	H	I	J	K	L
1. Schweiz	7	6	1	0	29	10	+19	20	1	0	0	0
2. Kanada	7	5	2	0	25	10	+15	18	1	1	0	0
3. Sverige	7	5	0	2	17	11	+6	15	0	0	0	0
4. Tjeckien	7	3	1	3	19	12	+7	11	1	0	0	0
5. Norge	7	3	0	4	12	26	-14	9	0	0	0	0
6. Danmark	7	1	2	4	13	20	-7	6	1	1	0	0
7. Vitryssland	7	1	0	6	10	21	-11	3	0	0	0	0
8. Slovenien	7	0	2	5	12	27	-15	2	0	2	0	0

VM-KVARTSFINALER

16/5 Ryssland-USA	3-8 (1-2, 0-2, 2-4)
16/5 Schweiz-Tjeckien	2-1 (1-0, 1-0, 0-1)
16/5 Finland-Slovakien	4-3 (3-0, 0-2, 1-1)
16/5 Kanada-Sverige	2-3 (0-0, 1-0, 1-2, 0-0, 0-1)

Efter Overtime och straffar

VM-SEMIFINALER

18/5 Finland-Sverige	0-3 (0-1, 0-1, 0-1)
18/5 Schweiz-USA	3-0 (0-0, 1-0, 2-0)

VM-BRONSMATCH

19/5 Finland-USA	2-3 (0-2, 0-0, 2-0, 0-0, 0-1)
------------------	-------------------------------

Efter Overtime och straffar

VM-FINAL

19/5 Schweiz-Sverige	1-5 (1-2, 0-0, 0-3)
----------------------	---------------------

Sverige erövrade VM-guld, Schweiz VM-silver, USA VM-brons

Målvakter i Tre Kronor 2012/2013

Debutanter i Tre Kronor i fet stil

	A	B	C	D	E	F	G	H	I	J
Johan Backlund, Kärpät	6	4	209.49	76	96.05	3	0.86	1	0	37
Johan Gustafsson, Luleå HF	4	2	66.16	27	96.30	1	0.91	1	0	11
Jhonas Enroth, Buffalo Sabres	13	9	538.29	239	93.23	9	1.00	3	0	32
Linus Ullmark, MODO Hockey	2	1	59.22	24	95.83	1	1.01	0	0	2
Jacob Markström, Florida Panthers	10	5	190.12	76	93.42	5	1.58	0	0	21
Jocim Eriksson, Skellefteå AIK	5	3	162.14	57	89.47	6	2.22	0	0	8
Gustaf Wesslau, HV 71	10	6	325.29	157	91.08	14	2.58	0	0	13
Johan Holmqvist, Brynäs IF	3	1	58.25	14	78.57	3	3.09	0	0	66
Anders Lindbäck, Ilves	3	1	60.00	18	72.22	5	5.00	0	0	14
Pontus Sjögren, IF Malmö Redhawks	1	0	0	0	0	0	0.00	0	0	1
Mål i tom bur						3				

A=Matcher, B=Spelade matcher, C=Spelade minuter, D=Skott på mål, E=Räddningsprocent, F=Insläppta mål, G=GAA=Insläppta mål per 60 minuter, H=Hållit nollan, I=Utvisningsminuter, J=Landskamper totalt i Tre Kronor

Utespelare i Tre Kronor säsongen 2012/2013

Debutanter i Tre Kronor i fet stil

A=Matcher, B, Mål, C=Assist, D=Poäng, E=Utvisningsminuter, F=På isen vid gjorda mål, G=På isen vid insläppta mål,

H=Total plus/minusstatistik, I=Landskamper totalt i Tre Kronor, J=Mål totalt i Tre Kronor

	A	B	C	D	E	F	G	H	I	J
Fredrik Pettersson, f, Donbass Donetsk	25	7	5	12	12	14	8	6	61	13
Nicklas Danielsson, f, HC Lev Praha	22	6	6	12	14	4	3	1	42	12
Loui Eriksson, f, Dallas Stars	10	5	5	10	0	7	3	4	43	20
Joel Lundqvist, f, Frölunda HC	24	2	8	10	8	13	7	6	79	9
Martin Thörnberg, f, Torpedo Nizhny Novgorod	23	5	4	9	2	12	11	1	90	24
Henrik Sedin, f, Vancouver Canucks	4	4	5	9	2	5	1	4	70	14
Simon Hjalmarsson, f, Linköpings HC	18	4	4	8	8	5	2	3	34	5
Robert Rosén, f, Växjö Lakers HC	9	2	6	8	2	4	0	4	16	2
Dick Axelsson, f, Frölunda HC	16	2	6	8	6	10	4	6	38	9
Andreas Jämtin, f, HV 71	16	3	4	7	4	8	2	6	33	4
Johan Fransson, b, Luleå HF	16	2	5	7	8	8	11	-3	35	3
Niklas Persson, f, CSKA Moscow	18	2	5	7	6	10	8	2	107	20
Tobias Viklund, b, AIK	18	2	5	7	10	13	7	6	49	3
Daniel Sedin, f, Vancouver Canucks	4	1	5	6	2	3	1	2	65	14
Elias Fälth, b, HV 71	19	2	3	5	14	9	0	9	24	2
Richard Gyngje, f, HC Lev Praha	7	1	4	5	2	4	0	4	7	1
Staffan Kronwall, b, Lokomotiv Yaroslavl	21	0	5	5	6	10	8	2	70	8
Carl Söderberg, f, Linköpings HC	9	4	0	4	16	2	5	-3	18	5
Gabriel Landeskog, f, Colorado Avalanche	12	3	1	4	18	5	2	3	22	4
Jonas Andersson, f, Torpedo Nizhny Novgorod	7	2	2	4	0	2	2	0	37	14
Pär Arlbrandt, f, Linköpings HC	8	2	2	4	4	1	2	-1	10	2
Tom Nilsson, b, Mora IK	7	2	1	3	6	3	0	3	7	2
Jonathan Granström, f, Brynäs IF	4	1	2	3	4	3	0	3	6	2
Linus Omark, f, EV Zug	7	1	2	3	4	2	1	1	56	13
Henrik Tallinder, b, Buffalo Sabres	10	1	2	3	18	8	1	7	31	1
Oscar Lindberg, f, Skellefteå AIK	18	1	2	3	10	7	5	2	18	1
Henrik Tömmernes, b, Frölunda HC	6	0	3	3	2	4	0	4	16	1
Niclas Burström, b, Skellefteå AIK	9	0	3	3	2	3	4	-1	9	0
Dennis Rasmussen, f, Växjö Lakers HC	10	0	3	3	2	3	4	-1	14	1
Marcus Johansson, f, Bofors IK Karlskoga	3	2	0	2	0	2	2	0	3	2
Jimmie Ericsson, f, Skellefteå AIK	15	2	0	2	10	3	5	-2	48	10
Filip Forsberg, f, Leksands IF	2	1	1	2	2	2	1	1	2	1
Mattias Janmark-Nylén, f, AIK	4	1	1	2	0	4	0	4	4	1
Mario Kempe, f, MODO Hockey	4	1	1	2	2	2	0	2	4	1
Stefan Johansson, b, AIK	4	1	1	2	6	5	2	3	8	1
Victor Hedman, b, Barys Astana	6	1	1	2	8	6	1	5	38	4
Erik Gustafsson, b, Philadelphia Flyers	10	1	1	2	2	7	0	7	10	1
Oscar Fantenberg, b, HV 71	3	0	2	2	0	2	3	-1	3	0
Calle Järnkrok, f, Brynäs IF	16	0	2	2	6	3	3	0	34	2
Calle Ridderwall, f, Düsseldorfer EG	2	1	0	1	0	0	0	0	2	1
Tony Mårtensson, f, SKA St. Petersburg	3	1	0	1	2	1	3	-2	107	25
Jonas Ahnelöv, b, MODO Hockey	11	1	0	1	0	2	5	-3	21	1
Alexander Edler, b, Vancouver Canucks	2	0	1	1	25	2	0	2	14	1
Mikael Backlund, f, VIK Västerås HK	3	0	1	1	0	1	0	1	21	3
Patrik Berglund, f, VIK Västerås HK	3	0	1	1	0	1	0	1	24	8
Viktor Stålberg, f, Atlant Mytishi	3	0	1	1	2	1	1	0	12	3
Nicklas Bäckström, f, Dynamo Moscow	3	0	1	1	4	2	3	-1	46	8
Jesper Fasth, f, HV 71	4	0	1	1	0	1	2	-1	22	2
Patrik Carlsson, f, HV 71	4	0	1	1	2	1	1	0	4	0
Niclas Andersén, b, Severstal Cherepovets	9	0	1	1	4	8	0	8	9	0
Petter Granberg, b, Skellefteå AIK	12	0	1	1	4	6	0	6	12	0
Per Åslund, f, Färjestads BK	6	0	0	0	0	1	3	-2	14	0
Patric Hörnqvist, f, Djurgårdens IF	6	0	0	0	4	2	2	0	52	14
Mattias Bäckman, b, Linköpings HC	5	0	0	0	0	0	0	0	9	0
Daniel Rahimi, b, Linköpings HC	5	0	0	0	6	0	1	-1	5	0
Niclas Lundgren, b, Växjö Lakers HC	4	0	0	0	2	4	0	4	4	0
Linus Klasen, f, Luleå HF	3	0	0	0	0	1	0	1	6	0
Marcus Paulsson, f, Färjestads BK	3	0	0	0	0	1	1	0	3	0
Melker Karlsson, f, Skellefteå AIK	3	0	0	0	0	0	1	-1	3	0
Joakim Lindström, f, Skellefteå AIK	3	0	0	0	0	0	1	-1	17	2
Magnus Nygren, b, Färjestads BK	3	0	0	0	0	0	2	-2	3	0
Jonas Frögren, b, Atlant Mytishi	3	0	0	0	0	0	3	-3	62	0
Tomas Skogs, b, Skellefteå AIK	3	0	0	0	2	0	2	-2	8	1
Mattias Karlsson, b, HV 71	3	0	0	0	4	1	3	-2	23	3
Daniel Fernholm, b, HV 71	2	0	0	0	0	0	0	0	79	8
Sebastian Erixon, b, Timrå IK	1	0	0	0	0	0	0	0	10	2
William Karlsson, f, HV 71	1	0	0	0	0	0	0	0	1	0
Lagstraff					12					

Plus/minusstatistiken avser spel med lika många spelare på banan samt vid gjorda mål i numerärt underläge och insläppta mål i numerära överlägen

DAMKRONORNA**Utvecklings- och landslagschef:**

Tommy Boustedt
Landslagskoordinator: Staffan Landberg
Landslagsassistent: Helena Eriksson
General manager: Henrik Haraldsson
Team manager: Anders Ottosson
Huvudcoach: Niclas Högberg
Assisterande coach: Henrik Cedergren, Ylva Lindberg, Magnus Grönlund
Målvaktscoach: Anders Palm
Videocoach: Joakim Flygh
Psykologisk tränare: Malin Lundgren
Läkare: Arne Wickström, Åsa Elfving
Fysioterapeut: Maria Bohlin, Åsa Fomin, Anna-Karin Lindskogen, Caroline Fougman
Materialförvaltare: Benny Andersson, Peter Sahllins, Lars Stuxberg, Johan Stuxberg

16-26/8 2012. Läger och två landskamper mot Norge i Contigahallen, Norrtälje, Sverige
 20/8 Sverige Gul-Sverige Blå 2-1 (0-1, 1-0, 1-0)
 21/8 Sverige Gul-Sverige Blå 4-1 (1-1, 2-0, 1-0)
 24/8 Sverige Gul-Sverige Blå 1-3 (1-1, 0-1, 0-1)
 25/8 Sverige Blå-Norge 3-0 (1-0, 0-0, 3-0)
 26/8 Sverige Gul-Norge 2-1 (1-0, 1-0, 0-1)
Intermatcherna ovan räknas ej som landskamper, matcherna mot Norge ovan räknas som landskamper

3/11 2012. Match i Contigahallen, Norrtälje, Sverige, inför 4-nationersturnering
 3/11 Sverige-Norrtälje IK/ SDE HF 2-6 (2-3, 0-1, 0-2)

Sverige spelade mot pojkar från de två lagen Norrtälje IK och SDE HF. Matchen mot Norrtälje IK/SDE HF ovan räknas inte som landskamp

6-10/11 2012. 4-nationersturnering i Kerava Arena, Kerava, och Valtti Arena Tikkurila, Vantaa, Finland
 6/11 USA-Sverige 4-0 (1-0, 2-0, 1-0)
 7/11 Finland-Sverige 4-2 (1-0, 0-0, 3-2)
 9/11 Sverige-Kanada 0-9 (0-2, 0-3, 0-4)
 10/11 Finland-Sverige 1-3 (1-0, 0-1, 0-2)
Sverige på tredje plats i 4-nationersturneringen

10-11/12 2012 fystester på Bosön i Sverige

13/12 2012. Inför 4-nationersturnering på Trängens IP, Örebro, Sverige
 13/12 Sverige-Örebro HUF 0-0 (0-0, 0-0)
Sverige spelade mot Örebro HUF U16-pojkar i 2x15 minuter. Matchen mot Örebro HUF ovan räknas inte som landskamp

14-16/12 2012. 4-nationersturnering på Trängens IP, Örebro, Sverige
 14/12 Sverige-Ryssland 4-3 (1-0, 0-2, 2-1, 0-0 1-0)
Efter Overtime och straffar
 15/12 Sverige-Tyskland 3-0 (1-0, 0-0, 2-0)
 16/12 Sverige-Finland 1-3 (0-2, 0-0, 1-1)
Sverige trea i 4-nationersturneringen

3-6/1 2013. meco Nations Cup 2013 i Buchloe, Ravensburg och Füssen, Tyskland
 3/1 Sverige-Tyskland 3-2 (0-1, 0-0, 3-1)
 4/1 Ryssland-Sverige 4-2 (2-1, 1-1, 1-0)
 6/1 Sverige-Schweiz 4-3 (2-1, 1-1, 0-1, 1-0)
Efter 04.54 i Overtime
Sverige femma i meco Nations Cup 2013

1-3/2 2013. 4-nationersturnering i Rantasalmi, Tanhuvaa, Savonlinna, och Imatra, Finland
 1/2 Sverige-Ryssland 1-0 (0-0, 0-0, 1-0)
 2/2 Tyskland-Sverige 3-4 (0-1, 2-0, 1-2, 0-0, 0-1)
Efter Overtime och straffar
 3/2 Finland-Sverige 0-2 (0-2, 0-0, 0-0)
Sverige vann 4-nationersturneringen

27/3-1/4 2013. VM-läger i Arlanda Hotellby, Sverige, och Petawawa, Ontario, och match i Pembroke Memorial Centre, Pembroke, Ontario, Kanada
 30/3 Kanada-Sverige 8-0 (3-0, 1-0, 4-0)

2-9/4 2013. 2013 IIHF Ice Hockey Women's World Championship i Nepean Sportsplex och Scotiabank Place, Ottawa, Kanada
 2/4 Sverige-Tjeckien 2-3, 0-2, 2-1, 0-0
 3/4 Tyskland-Sverige 2-3 (2-1, 0-0, 0-1, 0-1)
Efter 00.53 i Overtime
 5/4 Sverige-Ryssland 0-4 (0-1, 0-2, 0-1)
 6/4 Tjeckien-Sverige 1-2 (0-1, 0-0, 0-1, 0-0, 0-1)
Efter Overtime och straffar
 8/4 Sverige-Tjeckien 4-0 (0-0, 2-0, 2-0)
Sverige blev sjua i VM 2013

DAMLANDSLAGET U18**Utvecklings- och landslagschef:**

Tommy Boustedt
Landslagskoordinator: Staffan Landberg
Landslagsassistent: Helena Eriksson
Team manager: Terho Nevalainen
Huvudcoach: Henrik Cedergren
Assisterande coach och målvaktscoach: Erik Carling
Videocoach: Nanna Holm Glaas
Läkare: Lisa Eek, Margareta Lithell, Fredrik Klevebro, Maria Arvidson
Fysioterapeut: Caroline Fougman, Paulina Svensson
Materialförvaltare: Kjell Klintberg

17-20/5 2012. Russinläger i Contigahallen, Norrtälje, Sverige

17/5 Sverige-Väsby IK HK 6-1 (0-1, 3-0, 3-0)
 18/5 Sverige-Väsby IK HK 6-3 (1-2, 2-1, 3-0)
 20/5 Sverige-Väsby IK HK 4-5 (1-2, 1-1, 2-2)
Väsby IK HK spelade med U15-pojkar. Matcherna ovan räknas ej som landskamper

15-22/7 2012. IIHF:s utvecklingsläger i Vierumäki, Finland

31/8-1/9 2012. 2 landskamper mot Finland i Lappi Arena, Rovaniemi, Finland
 31/8 Finland-Sverige 3-4 (0-2, 3-1, 0-1)
 1/9 Finland-Sverige 2-4 (0-0, 1-3, 1-1)

6/11 2012. Träningsmatch i Vilundahallen, Upplands Väsby, inför 4-nationersturnering i Dmitrov, Moskva-regionen, Ryssland
 6/11 Wings HC Arlanda-Sverige 5-1 (4-0, 1-0, 0-1)
Wings HC Arlanda spelar med pojkar U14-U15. Matchen räknas ej som landskamp

8-10/11 2012. 4-nationersturnering i Dmitrov, Moskva-regionen, Ryssland
 8/11 Sverige-Tyskland 5-0 (0-0, 2-0, 3-0)
 9/11 Finland-Sverige 3-2 (1-1, 0-1, 1-0, 1-0)
Efter 03.43 i Overtime
 10/11 Ryssland-Sverige 1-2 (1-1, 0-1, 0-0, 0-0)
Sverige vann 4-nationersturneringen

13-16/12 2012. Elitcamp i Sundsvall, Sverige
 14/11 Lag Gul-Lag Blå 3-0
 15/11 Lag Gul-Lag Blå 2-0
 16/11 Sverige-Timrå IK 0-4 (0-1, 0-1, 0-2)
Timrå IK spelar med U15-pojkar. Matcherna ovan räknas ej som landskamper

26-28/12 2012. JVM-läger i Upplands Väsby, Sverige

29/12 2012-5/1 2013. 2013 IIHF Ice Hockey U18 Women's World Championship i Vierumäki, Finland
 29/12 Sverige-Tjeckien 3-2 (1-1, 1-0, 1-1)
 30/12 Sverige-Ryssland 4-5 (2-1, 1-1, 1-2, 0-1)
Efter 04.28 i Overtime
 1/1 USA-Sverige 8-0 (4-0, 2-0, 2-0)
 2/1 Sverige-Ungern 4-0 (3-0, 0-0, 1-0)
 4/1 Kanada-Sverige 7-2 (2-0, 2-1, 3-1)
 5/1 Sverige-Tjeckien 4-0 (3-0, 1-0, 0-0)
Sverige erövrade bron i junior-VM för U18 2013

JUNIORKRONORNA/TEAM 20**Utvecklings- och landslagschef:**

Tommy Boustedt
Landslagskoordinator: Staffan Landberg
Landslagsassistent: Mari Bohman
Team manager: Jonas Fransson
Huvudcoach: Roger Rönnerberg
Assisterande coach: Robert Öhlsson, Anders Eriksén, Rikard Grönberg, Ulf Lundberg
Målvaktscoach: Stefan Persson
Videocoach: Johan Andersson
Psykologisk tränare: John Jansson
Läkare: Björn Sandström, PA Bergsten
Fysioterapeut: Pär Thures, Mikael Andersson
Materialförvaltare: Per-Åke Bäckman, Per Lindholm
Presschef: Anders Feltenmark i JVM

30/7-2/8 2012. Läger i Contigahallen, Norrtälje, Sverige
 30/7 Sverige Gul-Sverige Blå 5-6 (1-3, 2-1, 2-2)
 31/7 Sverige Gul-Sverige Blå 5-1 (0-0, 4-0, 1-1)
Intermatcherna ovan räknas ej som landskamper
 1/8 Sverige-Tjeckien 7-1 (3-0, 4-1, 0-0)
 2/8 Sverige-Tjeckien 7-0 (1-0, 2-0, 4-0)

4-11/8 2012. Turnering i Olympic Rink, Lake Placid, USA
 6/8 USA Vit-Sverige 1-5 (0-2, 1-2, 0-1)
 7/8 Finland-Sverige 2-8 (1-1, 1-4, 0-3)
 9/8 Sverige-USA 2-10 (1-2, 0-6, 1-2)
 10/8 Sverige-Finland 5-2 (2-0, 3-1, 0-1)
Sverige vann turneringen i USA

29/8 2012. Inför 4-nationersturnering i Buly Arena, Kravare, Tjeckien
 29/8 Tjeckien-Ryssland 1-7 (1-0, 0-4, 0-3)

31/8-2/9 2012. 4-nationersturnering i Buly Arena, Kravare, Tjeckien
 31/8 Sverige-Ryssland 3-2 (1-0, 1-0, 0-2, 1-0)
Efter 02.53 i Overtime
 1/9 Tjeckien-Sverige 2-10 (0-5, 1-3, 1-2)
 2/9 Finland-Sverige 1-2 (0-0, 0-0, 1-1, 0-1)
Efter 00.47 i Overtime
Sverige vann 4-nationersturneringen

9-11/11 2012. 4-nationersturnering i Gärdehov, Sundsvall, Sverige
 9/11 Sverige-Tjeckien 2-1 (0-0, 0-0, 2-1)
 10/11 Sverige-Finland 5-2 (2-0, 1-2, 2-0)
 11/11 Sverige-Ryssland 3-1 (2-0, 0-1, 1-0)
Sverige vann 4-nationersturneringen

14-25/12 2012. JVM-läger med landskamper i Tikkurila Valtti Arena, Vantaa, och Helsingin Jäähalli, Helsingfors, Finland
 20/12 USA-Sverige 3-2 (1-1, 1-1, 0-0, 1-0)
Efter 01.38 i Overtime
 22/12 Kanada-Sverige 2-1 (0-1, 1-0, 0-0, 0-0, 1-0)
Efter Overtime och straffar

26/12 2012-5/1 2013. 2013 IIHF Ice Hockey U20 World Championship i Sports Palace och Ufa Arena, Ufa, Ryssland
 26/12 Tjeckien-Sverige 1-4 (0-2, 0-1, 1-1)
 28/12 Sverige-Schweiz 3-2 (0-1, 1-1, 1-0, 0-0, 1-0)
Efter Overtime och straffar
 29/12 Lettland-Sverige 1-5 (0-1, 1-1, 0-3)
 31/12 Sverige-Finland 7-4 (3-1, 2-2, 2-1)
 3/1 Sverige-Ryssland 3-2 (2-0, 0-1, 0-1, 0-0, 1-0)
Efter Overtime och straffar
 5/1 Sverige-USA 1-3 (0-0, 1-2, 0-1)
Sverige erövrade silver i junior-VM för U20 2013

TEAM 19**Utvecklings- och landslagschef:**

Tommy Boustedt
Landslagskoordinator: Staffan Landberg
Landslagsassistent: Mari Bohman
Team manager: Jonas Fransson
Huvudcoach: Roger Rönnerberg
Assisterande coach: Robert Öhlsson
Läkare: Jan Johansson
Fysioterapeut: Ulf Karlsson
Materialförvaltare: Per-Åke Bäckman

6-10/2 2012. 5-nationersturnering i Ostrava, Tjeckien
 6/2 Finland-Schweiz 2-6 (2-2, 0-2, 0-2)
 6/2 Tjeckien-Tyskland 8-0 (2-0, 2-0, 4-0)
 7/2 Schweiz-Sverige 2-10 (0-2, 0-6, 2-2)
 7/2 Tjeckien-Finland 1-2 (0-0, 0-0, 1-1, 0-0, 0-1)
Efter Overtime och straffar
 8/2 Schweiz-Tyskland 5-3 (2-0, 0-1, 3-2)
 8/2 Sverige-Finland 7-4 (2-0, 2-2, 3-2)
 9/2 Sverige-Tyskland 7-0 (3-0, 3-0, 1-0)
 9/2 Tjeckien-Schweiz 5-4 (2-3, 0-0, 2-1, 0-0, 1-0)
Efter Overtime och straffar
 10/2 Tyskland-Finland 3-4 (1-2, 2-0, 0-2)
 10/2 Tjeckien-Sverige 2-5 (0-2, 2-2, 0-1)
Sverige vann 5-nationersturneringen

**ANTON BELOV**

lutar sig mot
Jimmie Ericsson.

SM-slutspelet, kvartsfinal

12/3 Skellefteå AIK-Brynäs IF	5-0 (0-0, 2-0, 3-0)	5 028
14/3 Brynäs IF-Skellefteå AIK	3-7 (0-2, 0-2, 3-3)	6 231
16/3 Skellefteå AIK-Brynäs IF	4-1 (0-0, 1-1, 3-0)	6 001
18/3 Brynäs IF-Skellefteå AIK	0-4 (0-0, 0-2, 0-2)	5 758
12/3 Färjestads BK-MODO Hockey	4-2 (1-2, 1-0, 2-0)	5 809
14/3 MODO Hockey-Färjestads BK	3-5 (1-1, 2-2, 0-2)	5 983
16/3 Färjestads BK-MODO Hockey	2-1 (1-1, 1-0, 0-0)	7 759
18/3 MODO Hockey-Färjestads BK	5-4 (0-2, 2-1, 2-1, 1-0) Efter 05.01 i Sudden Death	5 677
20/3 Färjestads BK-MODO Hockey	1-0 (0-0, 0-0, 0-0, 1-0) Efter 00.57 i Sudden Death	5 858
13/3 Luleå HF-Frölunda HC	5-2 (2-1, 2-1, 1-0)	5 311
15/3 Frölunda HC-Luleå HF	2-0 (2-0, 0-0, 0-0)	11 027
17/3 Luleå HF-Frölunda HC	3-1 (2-0, 0-0, 1-1)	5 645
19/3 Frölunda HC-Luleå HF	4-3 (1-1, 1-0, 1-2, 0-0, 1-0) Efter 34.58 i Sudden Death	11 363
21/3 Luleå HF-Frölunda HC	4-1 (1-0, 0-0, 3-1)	5 405
23/3 Frölunda HC-Luleå HF	2-4 (0-2, 1-1, 1-1)	10 303
13/3 HV 71-Linköpings HC	6-0 (2-0, 2-0, 2-0)	6 931
15/3 Linköpings HC-HV 71	6-1 (3-1, 1-0, 2-0)	8 072
17/3 HV 71-Linköpings HC	4-5 (1-1, 3-2, 0-1, 0-1) Efter 05.40 i Sudden Death	7 000
19/3 Linköpings HC-HV 71	5-4 (1-2, 2-2, 1-0, 1-0) Efter 02.27 i Sudden Death	8 500
21/3 HV 71-Linköpings HC	1-6 (0-3, 0-2, 1-1)	7 000

SM-slutspelet, semifinal

28/3 Skellefteå AIK-Linköpings HC	2-3 (1-0, 1-0, 0-2, 0-1) Efter 15.18 i Sudden Death	6 001
30/3 Linköpings HC-Skellefteå AIK	2-3 (2-1, 0-0, 0-1, 0-1) Efter 06.43 i Sudden Death	8 386
1/4 Skellefteå AIK-Linköpings HC	3-2 (0-0, 1-2, 1-0, 1-0) Efter 03.27 i Sudden Death	6 001
3/4 Linköpings HC-Skellefteå AIK	2-3, 0-0, 0-2, 2-0, 0-1) Efter 04.48 i Sudden Death	8 500
5/4 Skellefteå AIK-Linköpings HC	3-1 (1-0, 0-1, 2-0)	6 001
29/3 Färjestads BK-Luleå HF	1-4 (0-1, 1-2, 0-1)	8 462
31/3 Luleå HF-Färjestads BK	5-2 (1-1, 3-1, 1-0)	6 026
2/4 Färjestads BK-Luleå HF	4-1 (2-0, 0-1, 2-0)	7 343
4/4 Luleå HF-Färjestads BK	3-2 (0-1, 2-1, 0-0, 1-0) Efter i Sudden Death	6 300
6/4 Färjestads BK-Luleå HF	1-2 (0-0, 1-0, 0-1, 0-1) Efter i Sudden Death	8 159

SM-slutspelet, final

13/4 Skellefteå AIK-Luleå HF	1-0 (0-0, 0-0, 0-0, 1-0) Efter 08.30 i Sudden Death	6 001
14/4 Luleå HF-Skellefteå AIK	2-4 (1-3, 1-1, 0-0)	6 300
16/4 Skellefteå AIK-Luleå HF	2-1 (0-1, 2-0, 0-0)	6 001
18/4 Luleå HF-Skellefteå AIK	0-4 (0-2, 0-1, 0-1)	6 300

Skellefteå AIK svenska mästare säsongen 2012/2013**Elitserien 2012/2013**

A	B	C	D	E	F	G	H	I	J	K	L
1	Skellefteå AIK	55	34	8	13	170-107	114	3	2	1	2
2	Färjestads BK	55	27	14	14	155-110	102	4	2	3	5
3	Luleå HF	55	25	18	12	145-102	102	3	3	6	6
4	HV 71	55	27	12	16	155-124	102	5	1	4	2
5	Linköpings HC	55	27	9	19	145-136	94	2	2	2	3
6	Frölunda HC	55	21	13	21	123-126	84	2	2	6	3
7	MODO Hockey	55	19	17	19	135-129	81	7	5	0	5
8	Brynäs IF	55	17	18	20	123-166	75	4	8	2	4
9	AIK	55	16	14	25	123-149	69	1	5	6	2
10	Växjö Lakers HC	55	14	15	26	102-130	64	2	3	5	5
11	Timrå IK	55	12	13	30	100-127	57	2	2	6	3
12	Rögle BK	55	10	11	34	104-174	46	3	3	2	3

A=Placering, B=Lag, C=Matcher, D=Vunna=, E=Oavgjorda, F=Förlorade,
G=Gjorda-insläppta mål, H=Poäng, I=Vunna i Overtime, J=Förlorade i
Overtime

Kvalserien till Elitserien 2013/2014

Torsdagen den 14 mars 2013

Timrå IK-Örebro HK	3-2 (0-0, 0-1, 2-1, 0-0, 1-0)	4 377
Rögle BK-VIK Västerås HK	2-3 (1-1, 1-1, 0-1)	3 752
Leksands IF-Södertälje SK	3-1 (2-0, 1-1, 0-0)	6 772

Lördagen den 16 mars 2013

Södertälje SK-Rögle BK	1-4 (0-0, 1-1, 0-3)	4 582
VIK Västerås HK-Timrå IK	2-1 (0-1, 1-0, 0-0, 0-0, 1-0)	4 902
Efter Overtime och straffar		
Örebro HK-Leksands IF	5-2 (0-2, 2-0, 3-0)	5 065

Tisdagen den 19 mars 2013

Timrå IK-Södertälje SK	4-1 (1-0, 0-0, 3-1)	4 266
Rögle BK-Leksands IF	0-4 (0-2, 0-1, 0-1)	4 651
VIK Västerås HK-Örebro HK	0-1 (0-0, 0-1, 0-0)	4 590

Torsdagen den 21 mars 2013

Leksands IF-Timrå IK	6-2 (3-1, 2-1, 1-0)	7 650
Södertälje SK-VIK Västerås HK	3-2 (1-0, 1-2, 1-0)	3 538
Örebro HK-Rögle BK	2-0 (1-0, 0-0, 1-0)	4 172

Lördagen den 23 mars 2013

Timrå IK-Rögle BK	3-5 (0-3, 3-1, 0-1)	4 375
Södertälje SK-Örebro HK	2-3 (0-1, 1-1, 1-1)	4 255
VIK Västerås HK-Leksands IF	1-3 (1-1, 0-1, 0-1)	4 902

Tisdagen den 26 mars 2013

Rögle BK-Timrå IK	0-1 (0-1, 0-0, 0-0)	3 744
Leksands IF-VIK Västerås HK	4-1 (1-0, 0-1, 3-0)	7 650
Örebro HK-Södertälje SK	3-0 (0-0, 2-0, 1-0)	5 208

Torsdagen den 28 mars 2013

Timrå IK-Leksands IF	3-8 (1-0, 1-3, 1-5)	3 744
Rögle BK-Örebro HK	2-5 (0-2, 0-3, 2-0)	2 356
VIK Västerås HK-Södertälje SK	1-0 (0-0, 0-0, 1-0)	2 631

Lördagen den 30 mars 2013

Leksands IF-Rögle BK	3-1 (2-0, 0-1, 1-0)	7 650
Södertälje SK-Timrå IK	3-8 (1-4, 1-2, 1-2)	2 698
Örebro HK-VIK Västerås HK	5-4 (2-1, 1-0, 1-3, 0-0, 1-0)	4 906
Efter Overtime och straffar		

Tisdagen den 2 april 2013

Timrå IK-VIK Västerås HK	3-2 (1-1, 2-0, 0-1)	2 736
Rögle BK-Södertälje SK	3-2, 2-0, 0-1, 0-1, 1-0)	2 188
Efter 02.13 i Overtime		
Leksands IF-Örebro HK	1-2 (1-0, 0-1, 0-0, 0-1)	7 258
Efter 03.45 i Overtime		

Fredagen den 5 april 2013

Södertälje SK-Leksands IF	3-2 (0-1, 2-1, 1-0)	5 058
VIK Västerås HK-Rögle BK	3-1 (1-0, 0-0, 2-1)	2 564
Örebro HK-Timrå IK	12 (0-0, 1-0, 0-1, 0-0, 0-1)	4 808

Kvalserien till Elitserien 2012/2013

A	B	C	D	E	F	G	H	I	J	K	L
1	Örebro HK	10	6	4	0	29-16	24	1	0	1	2
2	Leksands IF	10	7	1	2	36-19	22	0	1	0	0
3	Timrå IK	10	4	3	3	30-30	17	0	0	2	1
4	VIK Västerås HK	10	3	2	5	19-23	12	0	0	1	1
5	Rögle BK	10	2	1	7	18-27	8	1	0	0	0
6	Södertälje SK	10	2	1	7	16-33	7	0	1	0	0

A=Placering, B=Lag, C=Matcher, D=Vunna, E=Oavgjorda, F=Förlorade, G=Gjorda-insläppta mål, H=Poäng, I=Vunna i Overtime, J=Förlorade i Overtime, K=Vunna på straffar, L=Förlorade på straffar

Förkvalserien till Kvalserien till Elitserien 2013/2014

I Play Off-serien deltog: Lag 4-7 från HockeyAllsvenskan 2012/2013.

Vid seriestart tilldelades deltagande lag "placeringspoäng" beroende på lagets placering i grundserien. 4:e placerat lag i grundserien erhöll 4 poäng, 5:e placerat lag 3 poäng, 6:e placerat lag 2 poäng, 7:e placerat lag 1 poäng.

Utgångsläget:

Bofors IK Karlskoga 4 poäng

Djurgårdens IF 3 poäng

Örebro HK 2 poäng

IK Oskarshamn 1 poäng

Omgång 1

Tisdagen den 5 mars 2013

IK Oskarshamn-Bofors IK Karlskoga	7-4 (2-2, 4-1, 1-1)	2 181
Örebro HK-Djurgårdens IF	3-4 (2-0, 0-2, 1-1, 0-0, 0-1)	3 743
Efter Overtime och straffar		

Omgång 2

Onsdagen den 6 mars 2013

Bofors IK Karlskoga-Örebro HK	1-4 (1-1, 0-1, 0-2)	2 565
Djurgårdens IF-IK Oskarshamn	6-3 (2-1, 4-2, 0-0)	5 009

Omgång 3

Fredagen den 8 mars 2013

Djurgårdens IF-Bofors IK Karlskoga	3-4 (1-2, 2-2, 0-0)	6 136
Örebro HK-IK Oskarshamn	5-3 (3-1, 1-0, 1-2)	3 430

Omgång 4

Lördagen den 9 mars 2013

Bofors IK Karlskoga-Djurgårdens IF	3-2 (1-0, 1-1, 1-1)	2 678
IK Oskarshamn-Örebro HK	1-4 (0-1, 1-3, 0-0)	2 119

Omgång 5

Måndagen den 11 mars 2013

Örebro HK-Bofors IK Karlskoga	2-4 (1-1, 1-3, 0-0)	5 045
IK Oskarshamn-Djurgårdens IF	2-4 (1-1, 0-2, 1-1)	2 242

Omgång 6

Onsdagen den 13 mars 2013

Bofors IK Karlskoga-IK Oskarshamn	3-4 (1-0, 1-1, 1-3)	3 312
Djurgårdens IF-Örebro HK	3-5 (0-2, 0-2, 3-1)	6 104

A	B	C	D	E	F	G	H	I	J	K	L
1	Örebro HK	6	4	1	1	23-16	15	0	0	0	1
2	Bofors IK Karlskoga	6	3	0	3	19-22	13	0	0	0	0
3	Djurgårdens IF	6	2	1	3	22-20	11	0	0	1	0
4	IK Oskarshamn	6	2	0	4	20-26	7	0	0	0	0

HockeyAllsvenskan 2012/2013

A	B	C	D	E	F	G	H	I	J	K	L
1	Leksands IF	52	31	11	10	177-122	109	3	2	2	4
2	Södertälje SK	52	29	9	14	157-114	103	3	0	4	2
3	VIK Västerås HK	52	28	9	15	146-110	98	4	1	1	3
4	Bofors IK Karlskoga	52	30	3	19	161-127	96	2	0	1	0
5	Djurgårdens IF	52	26	11	15	152-124	92	0	3	3	5
6	Örebro HK	52	26	7	19	154-123	89	2	1	2	2
7	IK Oskarshamn	52	22	7	23	157-152	77	1	1	3	2
8	Mora IK	52	20	9	23	139-147	76	2	1	5	1
9	IF Malmö Redhawks	52	20	8	24	151-150	71	1	3	2	2
10	IF Troja/Ljungby	52	20	6	26	124-162	69	1	0	2	3
11	Asplöven HC	52	17	8	27	138-186	63	0	3	4	1
12	Almtuna IS	52	15	9	28	118-143	56	0	6	2	1
13	Tingsryds AIF	52	14	10	28	108-143	56	3	2	1	4
14	Karlskrona HK	52	11	3	38	107-186	37	1	0	0	2

Kvalserien till HockeyAllsvenskan 2013/2014

Tisdagen den 12 mars 2013

Tingsryds AIF-HC Vita Hästen	3-1 (1-1, 1-0, 1-0)	1 660
Karlskrona HK-Huddinge IK	2-1 (0-0, 1-0, 1-1)	2 629
Piteå HC-IF Björklöven	1-3 (0-0, 1-1, 0-2)	1 407

Torsdagen den 14 mars 2013

IF Björklöven-Karlskrona HK	4-1 (2-0, 0-0, 2-1)	4 052
Huddinge IK-Tingsryds AIF	3-2 (1-1, 1-1, 0-0, 1-0)	545
Efter 04.25 i Overtime		
HC Vita Hästen-Piteå HC	3-4 (2-1, 0-1, 1-1, 0-0, 0-1)	1 982
Efter Overtime och straffar		

Lördagen den 16 mars 2013

Tingsryds AIF-IF Björklöven	1-0 (1-0, 0-0, 0-0)	2 143
Karlskrona HK-Piteå HC	3-0 (2-0, 1-0, 0-0)	2 846

Söndagen den 17 mars 2013

Huddinge IK-HC Vita Hästen	2-5 (2-1, 0-0, 0-4)	897
----------------------------	---------------------	-----

Onsdagen den 20 mars 2013

Piteå HC-Tingsryds AIF	2-3 (1-0, 1-2, 0-0, 0-1)	1 134
Efter 01.40 i Overtime		
IF Björklöven-Huddinge IK	4-2 (1-1, 1-0, 2-1)	3 964
HC Vita Hästen-Karlskrona HK	4-0 (1-0, 3-0, 0-0)	2 286

Fredagen den 22 mars 2013

Tingsryds AIF-Karlskrona HK	5-1 (2-0, 3-0, 0-1)	2 769
HC Vita Hästen-IF Björklöven	5-1 (1-0, 1-0, 3-1)	3 714
Huddinge IK-Piteå HC	5-1 (1-0, 4-0, 0-1)	205

Måndagen den 25 mars 2013

Karlskrona HK-Tingsryds AIF	6-5 (2-1, 0-1, 3-3, 0-0, 1-0)	3 139
Efter Overtime och straffar		
Piteå HC-Huddinge IK	3-5 (2-0, 0-3, 1-2)	826
IF Björklöven-HC Vita Hästen	3-2 (0-1, 2-1, 1-0)	4 379

Onsdagen den 27 mars 2013

Tingsryds AIF-Piteå HC	0-3 (0-1, 0-1, 0-1)	1 712
Karlskrona HK-HC Vita Hästen	7-3 (2-1, 3-0, 2-2)	2 738
Huddinge IK-IF Björklöven	1-2 (0-0, 0-1, 1-1)	1 432

Söndagen den 31 mars 2013

Piteå HC-Karlskrona HK	1-5 (0-1, 0-2, 1-2)	371
IF Björklöven-Tingsryds AIF	5-2 (1-0, 2-0, 2-2)	5 336
HC Vita Hästen-Huddinge IK	4-3 (2-0, 0-1, 2-2)	2 537

Onsdagen den 3 april 2013

Tingsryds AIF-Huddinge IK	7-3 (0-0, 2-2, 5-1)	1 515
Karlskrona HK-IF Björklöven	4-1 (1-0, 2-0, 1-1)	3 375
Piteå HC-HC Vita Hästen	4-2 (2-1, 1-1, 1-0)	337

Fredagen den 5 april 2013

IF Björklöven-Piteå HC	3-0 (1-0, 2-0, 0-0)	6 002
Huddinge IK-Karlskrona HK	3-2 (1-1, 1-0, 0-1, 0-0, 1-0)	578
Efter Overtime och straffar		
HC Vita Hästen-Tingsryds AIF	2-1 (1-1, 0-0, 0-0, 0-0, 1-0)	1 056
Efter Overtime och straffar		

Kvalserien till HockeyAllsvenskan 2013/2014

A	B	C	D	E	F	G	H	I	J	K	L
1	IF Björklöven	10	7	0	3	26-19	21	0	0	0	0
2	Karlskrona HK	10	5	2	3	31-27	18	0	0	1	1
3	Tingsryds AIF	10	4	4	2	29-26	17	1	1	0	2
4	HC Vita Hästen	10	4	2	4	31-28	15	0	0	1	1
5	Huddinge IK	10	2	2	6	28-32	10	1	0	1	0
6	Piteå HC	10	2	2	6	19-32	9	0	1	1	0

Play Off 3 till Kvalserien till HockeyAllsvenskan 2013/2014

6/3 Olofströms IK-IF Björklöven	1-4 (0-0, 1-2, 0-2)	1 489
8/3 IF Björklöven-Olofströms IK	6-3 (3-0, 0-0, 3-3)	4 369
6/3 Huddinge IK-Visby/Roma HK	5-1, 1-0, 0-0, 4-1)	620
8/3 Visby/Roma HK-Huddinge IK	3-4 (0-1, 2-2, 1-0, 0-1)	1 525
6/3 Kiruna IF-HC Vita Hästen	1-3 (0-1, 0-1, 1-1)	2 704
8/3 HC Vita Hästen-Kiruna IF	3-2 (0-0, 2-1, 0-1, 1-0)	3 580
6/3 Piteå HC-IF Sundsvall Hockey	1-4 (1-3, 0-0, 0-1)	1 359
8/3 IF Sundsvall Hockey-Piteå HC	1-2 (0-1, 1-0, 0-1)	2 108
9/3 IF Sundsvall Hockey-Piteå HC	2-5 (0-2, 1-1, 1-2)	804

Play Off 2 till Kvalserien till HockeyAllsvenskan 2013/2014

28/2 Åker/Strängnäs HC-Piteå HC	2-3 (0-1, 1-1, 1-1)	635
2/3 Piteå HC-Åker/Strängnäs HC	8-3 (1-1, 5-2, 2-0)	839
28/2 Kiruna IF-Enköpings SK HK	6-3 (4-0, 0-2, 2-1)	635
2/3 Enköpings SK HK-Kiruna IF	3-5 (1-1, 0-4, 2-0)	775
28/2 Kallinge-Ronneby IF-Huddinge IK	4-3 (3-1, 0-2, 1-0)	1 219
2/3 Huddinge IK-Kallinge-Ronneby IF	4-1 (1-0, 2-1, 1-0)	873
2/3 Huddinge IK-Kallinge-Ronneby IF	6-3 (3-2, 1-0, 2-1)	674
28/2 Tranås AIK-Olofströms IK	2-6 (0-1, 1-2, 1-3)	1 363
2/3 Olofströms IK-Tranås AIF	4-1 (2-0, 1-1, 1-0)	1 092

Play Off 1 till Kvalserien till HockeyAllsvenskan 2013/2014

21/2 Vännäs HC-Kiruna IF	3-4 (0-1, 1-2, 2-1)	314
23/2 Kiruna IF-Vännäs HC	10-3 (6-0, 2-3, 2-0)	525
21/2 Sollefteå HK-Piteå HC	2-5 (1-3, 1-0, 0-2)	397
23/2 Piteå HC-Sollefteå HK	10-2 (2-0, 4-1, 4-1)	503
21/2 Borlänge HF-Åker/Strängnäs HC	2-3 (0-1, 2-0, 0-2)	520
23/2 Åker/Strängnäs HC-Borlänge HF	6-1 (1-0, 3-1, 2-0)	566
21/2 Wings HC Arlanda-Enköpings SK HK	2-3 (1-2, 0-0, 1-0, 0-1)	353
23/2 Enköpings SK HK-Wings HC Arlanda	3-2 (3-0, 0-1, 0-1)	627
21/2 Tranås AIF-Vimmerby HC	6-3 (0-2, 2-1, 4-0)	1 502
23/2 Vimmerby HC-Tranås AIF	5-2 (3-1, 0-1, 2-0)	1 248
23/2 Vimmerby HC-Tranås AIF	2-4 (1-1, 1-0, 0-3)	1 210

AllEttan Norra

A	B	C	D	E	F	G	H	I	J	K	L
1	IF Björklöven	14	13	0	1	66-19	39	0	0	0	0
2	IF Sundsvall Hockey	14	10	2	2	66-30	33	1	0	0	1
3	Piteå HC	14	8	3	3	58-36	28	0	1	1	1
4	Kiruna IF	14	6	3	5	48-40	24	2	0	1	0
5	Östersunds IK	14	8	0	6	41-33	24	0	0	0	0
6	Tegs SK	14	3	1	10	26-54	10	0	1	0	0
7	Örnköldsvik HF	14	1	1	12	22-67	5	1	0	0	0
8	Kovlands IshF	14	1	2	11	26-74	5	0	2	0	0

AllEttan Mellan

A	B	C	D	E	F	G	H	I	J	K	L
1	Visby/Roma HK	14	10	2	2	52-37	33	1	1	0	0
2	Huddinge IK	14	8	5	1	66-39	31	2	0	0	3
3	Enköpings SK HK	14	7	3	4	62-44	26	0	1	2	0
4	Åker/Strängnäs HC	14	8	1	5	55-60	25	0	1	0	0
5	Nyköpings HK	14	8	0	6	60-39	24	0	0	0	0
6	Hudiksvalls HC	14	4	2	8	45-51	15	0	0	1	1
7	Falu IF	14	2	1	11	46-75	8	0	0	1	0
8	Lindlövens IF	14	2	0	12	33-74	6	0	0	0	0

A=Placering, B=Lag, C=Matcher, D=Vunna, E=Oavgjorda, F=Förlorade, G=Gjorda-insläppta mål, H=Poäng, I=Vunna i Overtime, J=Förlorade i Overtime, K=Vunna på straffar, L=Förlorade på straffar



AllEttan Södra

A	B	C	D	E	F	G	H	I	J	K	L
1	HC Vita Hästen	14	10	1	3	43-29	31	0	0	0	1
2	Olofströms IK	14	7	5	2	46-28	28	0	1	2	2
3	Kallinge-Ronneby IF	14	8	2	4	46-35	26	0	0	0	2
4	Vimmerby HC	14	5	3	6	37-33	21	1	0	2	0
5	Mariestad BoIS HC	14	6	2	6	34-41	21	1	1	0	0
6	Skövde IK	14	4	3	7	38-46	16	0	2	1	0
7	Kristianstads IK	14	3	2	9	36-51	13	2	0	0	0
8	Mörums GoIS IK	14	2	4	8	27-44	12	1	1	1	1

Division 1 A Försättningsserien

A	B	C	D	E	F	G	H	I	J	K	L
1	Vännäs HC	8	6	1	1	43-21	21	1	0	0	0
2	Kalix UHC	8	4	1	3	31-26	15	0	1	0	0
3	Bodens HF	8	1	0	7	18-45	3	0	0	0	0

Division 1 B Försättningsserien

A	B	C	D	E	F	G	H	I	J	K	L
1	Sollefteå HK	12	9	1	2	55-29	30	0	0	0	1
2	Brunflo IK	12	7	2	3	39-31	25	0	1	1	0
3	Kramfors-Alliansen	12	5	2	5	43-43	23	1	0	1	0
4	Njurunda SK	12	0	1	11	25-59	1	0	0	0	1

Division 1 C Försättningsserien

A	B	C	D	E	F	G	H	I	J	K	L
1	Borlänge HF	15	11	2	2	60-21	40	0	1	1	0
2	Surahammars IF	15	8	4	3	59-55	38	2	1	0	1
3	Tierps HK	15	6	4	5	61-59	31	1	0	2	1
4	Hedemora SK	15	8	1	6	53-50	27	0	0	0	1
5	Valbo HC	15	4	2	9	53-50	17	1	0	1	0
6	IFK Örebro	15	0	3	12	34-85	3	0	2	0	1

Division 1 D Försättningsserien

A	B	C	D	E	F	G	H	I	J	K	L
1	Wings HC Arlanda	15	11	1	3	78-45	40	0	0	0	1
2	Väsby IK HK	15	9	2	4	55-43	38	1	1	0	0
3	Botkyrka HC	15	7	1	7	55-50	24	0	0	1	0
4	IF Vallentuna BK	15	6	1	8	60-73	23	0	1	0	0
5	Järfälla HC	15	4	2	9	56-73	18	1	0	1	0
6	Nacka HK	15	4	1	10	49-69	13	0	0	0	1

Division 1 E Försättningsserien

A	B	C	D	E	F	G	H	I	J	K	L
1	Tranås AIF	15	10	2	3	61-41	40	1	0	1	0
2	Västerviks IK	15	9	1	5	58-38	37	1	0	0	0
3	Kumla HC Black Bulls	15	10	0	5	53-27	34	0	0	0	0
4	Mjölby HC	15	5	3	7	38-59	19	1	1	0	1
5	IFK Arboga IK	15	4	1	10	48-61	16	0	0	1	0
6	Grästorps IK	15	2	3	10	27-59	10	0	2	0	1

Division 1 F Försättningsserien

A	B	C	D	E	F	G	H	I	J	K	L
1	Halmstad HF	12	9	0	3	43-24	33	0	0	0	0
2	Helsingborgs HC	12	7	2	3	40-26	32	0	1	1	0
3	IK Pantern	12	6	2	4	36-27	23	0	0	1	1
4	Nybro Vikings IF	12	5	2	5	29-26	22	1	1	0	1
5	Borås HC	12	5	1	6	30-36	17	0	0	1	0
6	Kungälv IK	12	4	3	5	24-30	17	1	0	1	1
7	Nittorps IK	12	0	2	10	16-49	3	0	0	0	2

**EMIL KÅBERG
OCH JOHAN
WIKLANDER** jublar
ikapp efter Örebro
avancemang till
Elitserien.

Division 1 A Grundserien											
A	B	C	D	E	F	G	H	I	J	K	L
1	IF Björklöven	24	22	1	1	130-32	67	0	0	0	1
2	Kiruna IF	24	16	1	7	98-49	50	1	0	0	0
3	Piteå HC	24	15	1	8	100-50	47	0	0	1	0
4	Tegs SK	24	8	7	9	63-66	34	1	2	2	2
5	Kalix UHC	24	7	1	16	57-95	23	1	0	0	0
6	Vännäs HC	24	6	2	16	63-109	21	0	1	1	0
7	Bodens HF	24	3	1	20	46-156	10	0	0	0	1

Division 1 B Grundserien											
A	B	C	D	E	F	G	H	I	J	K	L
1	IF Sundsvall Hockey	28	23	4	1	185-53	77	2	0	2	0
2	Östersunds IK	28	18	4	6	116-61	60	2	1	0	1
3	Örnsköldsvik HF	28	13	4	11	110-88	46	1	0	2	1
4	Kovlands IshF	28	9	10	9	96-101	39	0	3	2	5
5	Kramfors-Alliansen	28	8	5	15	103-149	34	5	0	0	0
6	Sollefteå HK	28	6	9	13	76-111	30	2	5	1	1
7	Brunflo IK	28	6	6	16	72-119	27	1	2	2	1
8	Njurunda SK	28	7	2	19	69-145	23	0	2	0	0

Division 1 C Grundserien											
A	B	C	D	E	F	G	H	I	J	K	L
1	Falu IF	27	18	3	6	113-71	59	1	1	1	0
2	Hudiksvalls HC	27	17	6	4	94-66	59	0	2	2	2
3	Enköpings SK HK	27	16	1	10	108-82	50	1	0	0	0
4	Lindövens IF	27	15	3	9	121-81	49	0	1	1	1
5	Surahammars IF	27	13	6	8	96-77	47	0	2	2	2
6	Tierps HK	27	12	5	10	95-81	46	2	0	3	0
7	Borlänge HF	27	11	6	10	117-102	42	3	0	0	3
8	Hedemora SK	27	9	3	15	75-89	31	0	1	1	1
9	Valbo HC	27	6	3	18	73-109	22	0	0	1	2
10	IFK Öre	27	0	0	27	31-165	0	0	0	0	0

Division 1 D Grundserien											
A	B	C	D	E	F	G	H	I	J	K	L
1	Visby/Roma HK	27	20	4	3	125-71	66	2	1	0	1
2	Nyköpings HK	27	21	1	5	111-59	65	1	0	0	0
3	Huddinge IK	27	16	1	10	114-80	50	0	0	1	0
4	Åker/Strängnäs HC	27	12	3	12	83-90	40	1	1	0	1
5	Väsby IK HK	27	11	3	13	95-101	38	1	1	1	0
6	Wings HC Arlanda	27	10	3	14	77-86	35	0	1	2	0
7	IF Vallentuna BK	27	10	4	13	91-102	35	1	2	0	1
8	Järfälla HC	27	9	6	12	63-90	35	1	3	1	1
9	Botkyrka HC	27	5	4	18	81-112	21	2	1	0	1
10	Nacka HK	27	5	3	19	75-124	20	2	1	0	0

Division 1 E Grundserien											
A	B	C	D	E	F	G	H	I	J	K	L
1	HC Vita Hästen	27	21	4	2	112-55	70	2	0	1	1
2	Skövde IK	27	15	5	7	91-75	55	4	0	1	0
3	Vimmerby HC	27	15	3	9	102-62	49	1	0	0	2
4	Mariestad BoIS HC	27	11	9	7	88-77	48	4	2	2	1
5	Västerviks IK	27	13	4	10	93-81	45	1	1	1	1
6	Tranås AIF	27	12	5	10	88-71	42	0	3	1	1
7	Kumla HC Black Bulls	27	9	6	12	75-88	34	0	3	1	2
8	IFK Arboga IK	27	6	5	16	83-111	25	1	3	1	0
9	Grästorps IK	27	7	0	20	63-122	21	0	0	0	0
10	Mjölby HC	27	3	5	19	57-110	16	2	3	0	0

A=Placering, B=Lag, C=Matcher, D=Vunna=, E=Oavgjorda, F=Förlorade, G=Gjorda-insläppta mål, H=Poäng, I=Vunna i Overtime, J=Förlorade i Overtime, K=Vunna på straffar, L=Förlorade på straffar

Division 1 F Grundserien											
A	B	C	D	E	F	G	H	I	J	K	L
1	Kallinge-Ronneby IF	30	23	5	2	124-57	77	0	0	3	2
2	Olofströms IK	30	16	3	11	114-83	54	0	0	3	0
3	Kristianstads IK	30	15	5	10	79-71	52	0	2	2	1
4	Mörrums GoS IK	30	14	5	11	92-73	51	2	0	2	1
5	Helsingborgs HC	30	12	9	9	87-81	49	1	1	3	4
6	Halmstad HF	30	12	5	13	78-82	42	0	1	1	3
7	Nybro Vikings IF	30	10	7	13	65-67	40	1	1	2	3
8	IK Pantern	30	11	5	14	82-85	39	1	1	0	3
9	Nittorps IK	30	12	2	16	69-110	39	1	0	0	1
10	Borås HC	30	9	5	16	68-87	35	1	1	2	1
11	Kungälv IK	30	3	5	22	54-116	17	2	2	1	0

Kvalserie A till Division 1 2013/2014											
A	B	C	D	E	F	G	H	I	J	K	L
1	Kalix UHC	4	4	0	0	22-7	12	0	0	0	0
2	SK Lejon	4	2	0	2	15-20	6	0	0	0	0
3	Bodens HF	4	0	0	4	14-24	0	0	0	0	0

Kvalserie B till Division 1 2013/2014											
A	B	C	D	E	F	G	H	I	J	K	L
1	Brunflo IK	6	5	0	1	49-19	15	0	0	0	0
2	Kramfors-Alliansen	6	5	0	1	38-15	15	0	0	0	0
3	Husum HK	6	1	1	4	21-30	5	0	0	1	0
4	IFK Nyland	6	0	1	5	11-55	1	0	0	0	1

Kvalserie C till Division 1 2013/2014											
A	B	C	D	E	F	G	H	I	J	K	L
1	Gnesta IK	6	4	0	2	23-14	12	0	0	0	0
2	Skedvi/Säter IF	6	4	0	2	17-13	12	0	0	0	0
3	Valbo HC	6	3	0	3	17-18	9	0	0	0	0
4	Hofors HC	6	1	0	5	11-23	3	0	0	0	0

Kvalserie D till Division 1 2013/2014											
A	B	C	D	E	F	G	H	I	J	K	L
1	Bajen Fans IF	6	5	1	0	32-21	16	0	1	0	0
2	Nacka HK	6	4	0	2	28-23	12	0	0	0	0
3	Haninge HF	6	0	2	4	20-26	4	2	0	0	0
4	Värmö HC	6	1	1	4	19-29	4	0	1	0	0

Kvalserie E till Division 1 2013/2014											
A	B	C	D	E	F	G	H	I	J	K	L
1	Grästorps IK	8	5	0	3	22-18	15	0	0	0	0
2	Forshaga IF	8	4	2	2	18-16	15	0	1	1	0
3	Grums IK	8	4	2	2	30-27	14	0	0	0	2
4	IFK Arboga IK	8	3	2	3	29-24	13	1	0	1	0
5	HC Dalen	8	1	0	7	17-31	3	0	0	0	0

Kvalserie F till Division 1 2013/2014											
A	B	C	D	E	F	G	H	I	J	K	L
1	Borås HC	10	7	1	2	35-17	23	0	0	1	0
2	Nittorps IK	10	7	1	2	34-21	23	0	0	1	0
3	Kungälv IK	10	6	2	2	23-16	21	1	0	0	1
4	Tyringe SoSS	10	4	1	5	33-35	13	0	0	0	1
5	Lund Giants HC	10	2	1	7	19-35	7	0	1	0	0
6	Alvesta SK	10	0	2	8	17-37	3	0	0	1	1

SM för damer, kvartsfinal

7/3 Leksands IF-Brynäs IF	2-1, 0-1, 0-0, 1-0, 1-0) <i>Efter 03.36 i Overtime</i>	175
9/3 Brynäs IF-Leksands IF	3-2, 2-2, 0-0, 1-0)	317
10/3 Brynäs IF -Leksands IF	5-0 (0-0, 3-0, 2-0)	243
7/3 Munksund-Skuthamns SK- Linköpings HC	0-2 (0-1, 0-0, 0-1)	818
9/3 Linköpings HC - Munksund-Skuthamns SK	2-1 (1-0, 0-1, 0-0, 0-0, 1-0) <i>Efter Overtime och straffar</i>	398

SM för damer, semifinal

14/3 Brynäs IF-MODO Hockey	1-0 (0-0, 0-0, 0-0, 0-0, 1-0) <i>Efter Overtime och straffar</i>	237
16/3 MODO Hockey-Brynäs IF	5-1 (2-0, 1-0, 2-1)	254
17/3 MODO Hockey- Brynäs IF	2-3 (1-1, 0-0, 1-1, 0-0, 0-1) <i>Efter Overtime och straffar</i>	378
14/3 Linköpings HC-AIK	1-2 (0-1, 1-0, 0-0, 0-1) <i>Efter 09.21 i Overtime</i>	158
16/3 AIK -Linköpings HC	1-0 (0-0, 0-0, 1-0)	166

SM för damer, final

23/3 AIK -Brynäs IF	2-1 (1-0, 1-1, 0-0)	850
----------------------------	---------------------	-----

AIK svenska mästare 2012/2013

Riksserien för damer 2012/2013

A	B	C	D	E	F	G	H	I	J	K	L
1	MODO Hockey	28	20	2	6	99-40	62	0	1	0	1
2	AIK	28	18	2	8	97-49	57	1	0	0	1
3	Brynäs IF	28	16	5	7	99-52	57	3	0	1	1
4	Linköpings HC	28	17	4	7	105-61	57	0	2	2	0
5	Munksund-Skuthamns SK28	12	4	12		77-86	42	1	1	1	1
6	Leksands IF	28	12	2	14	81-76	39	0	1	1	0
7	Segeltorps IF	28	5	3	20	49-104	19	1	1	0	1
8	HV 71	28	0	2	26	26-165	3	1	1	0	0

Kvalserien till Riksserien 2013/2014

22/3 HV 71-Södertälje SK	2-1 (1-1, 0-0, 0-0, 0-0, 1-0)	101
22/3 Segeltorps IF-IF Sundsvall Hockey	4-1 (2-0, 2-0, 0-1)	49
23/3 HV 71-IF Sundsvall Hockey	0-1 (0-1, 0-0, 0-0)	155
23/3 Södertälje SK-Segeltorps IF	0-1 (0-0, 0-0, 0-1)	85
24/3 IF Sundsvall Hockey-Södertälje SK	4-2 (2-1, 2-1, 0-0)	100
24/3 Segeltorps IF-HV 71	2-5 (0-0, 1-3, 1-2)	105

A	B	C	D	E	F	G	H	I	J	K	L
1	Segeltorps IF	3	2	0	1	7-6	6	0	0	0	0
2	IF Sundsvall Hockey	3	2	0	1	6-6	6	0	0	0	0
3	HV 71	3	1	1	1	7-4	5	0	0	1	0
4	Södertälje SK	3	0	1	2	3-7	1	0	0	0	1

AIK svenska
mästare för damer.



J20, SM-slutspel, åttondelsfinal		
12/3 Luleå HF-Timrå IK	2-1 (1-0, 0-1, 1-0)	177
15/3 Timrå IK-Luleå HF	1-4 (0-1, 1-1, 0-2)	297
12/3 Djurgårdens IF-Skellefteå AIK	1-2 (0-0, 0-1, 1-1)	135
15/3 Skellefteå AIK-Djurgårdens IF	3-2 (0-0, 1-2, 1-0, 0-0, 1-0)	112
13/3 Tingsryds AIF-Frölunda HC	3-4 (2-0, 1-1, 0-2, 0-0, 0-1)	212
<i>Efter Overtime och straffar</i>		
15/3 Frölunda HC-Tingsryds AIF	3-2 (1-2, 0-0, 1-0, 0-0, 1-0)	220
13/3 Brynäs IF-MODO Hockey	1-2 (0-0, 0-0, 1-1, 0-1)	131
<i>Efter 04.50 i Overtime</i>		
15/3 MODO Hockey-Brynäs IF	3-1 (1-0, 0-1, 2-0)	253
<i>Efter Overtime och straffar</i>		
13/3 Rögle BK-Södertälje SK	2-4 (0-1, 1-2, 1-1)	231
15/3 Södertälje SK-Rögle BK	4-1 (1-0, 0-1, 3-0)	233
13/3 IF Malmö Redhawks-Färjestads BK	7-3 (1-0, 1-2, 5-1)	243
15/3 Färjestads BK-IF Malmö Redhawks	5-1 (1-0, 2-0, 2-1)	269
16/3 Färjestads BK-IF Malmö Redhawks	2-1 (0-0, 0-0, 2-1)	349
13/3 Leksands IF-HV 71	6-4 (2-0, 2-2, 2-2)	257
15/3 HV 71-Leksands IF	4-3 (2-2, 0-0, 1-1, 1-0)	215
<i>Efter 00.14 i Overtime</i>		
16/3 HV 71-Leksands IF	5-4 (1-0, 3-3, 0-1, 0-0, 1-0)	345
<i>Efter Overtime och straffar</i>		
13/3 AIK-Linköpings HC	2-1 (1-1, 0-0, 0-0, 1-0)	357
<i>Efter 00.36 i Overtime</i>		
15/3 Linköpings HC-AIK	4-2 (2-1, 1-1, 1-0)	327
16/3 Linköpings HC-AIK	2-1 (2-1, 0-0, 0-0)	345

J20, SM-slutspel, kvartsfinal		
20/3 Södertälje SK-Frölunda HC	3-4 (1-2, 2-1, 0-1)	436
22/3 Frölunda HC-Södertälje SK	6-3 (3-0, 1-1, 2-2)	320
20/3 Linköpings HC-HV 71	1-4 (0-0, 1-1, 0-3)	257
22/3 HV 71-Linköpings HC	4-3 (0-1, 1-2, 3-0)	489
20/3 Luleå HF-Färjestads BK	0-3 (0-2, 0-0, 0-1)	312
22/3 Färjestads BK-Luleå HF	3-2 (0-0, 2-1, 1-1)	267
19/3 Skellefteå AIK-MODO Hockey	2-1 (0-0, 1-0, 1-1)	186
22/3 MODO Hockey-Skellefteå AIK	4-1 (1-0, 1-0, 2-1)	399
23/3 MODO Hockey-Skellefteå AIK	2-1 (0-0, 2-1, 0-0)	256

J20, SM-slutspel, semifinal		
31/3 Frölunda HC-MODO Hockey	0-1 (0-0, 0-0, 0-1)	350
31/3 HV 71-Färjestads BK	5-3 (3-1, 2-0, 0-2)	516

J20, SM-slutspel, bronsmatch		
1/4 Frölunda HC-Färjestads BK	1-3 (0-1, 0-1, 1-1)	316

J20, SM-slutspel, final		
1/4 HV 71-MODO Hockey	4-3 (3-2, 0-0, 1-1)	649

HV 71 svenska mästare för J20 säsongen 2012/2013

J20 SuperElit Top 10											
A	B	C	D	E	F	G	H	I	J	K	L
1	Frölunda HC	18	11	2	5	66-44	36	0	1	1	0
2	HV 71	18	8	6	4	60-42	33	0	2	3	1
3	Timrå IK	18	9	3	6	49-51	33	2	0	1	0
4	Färjestads BK	18	9	3	6	59-52	31	1	1	0	1
5	MODO Hockey	18	9	2	7	55-48	31	1	0	1	0
6	Skellefteå AIK	18	9	2	7	56-44	30	1	0	0	1
7	Linköpings HC	18	7	1	10	44-53	22	0	1	0	0
8	Södertälje SK	18	7	1	10	51-67	22	0	0	0	1
9	Brynäs IF	18	5	2	11	45-56	18	1	0	0	1
10	Djurgårdens IF	18	3	4	11	37-65	14	0	1	1	2

A=Placering, B=Lag, C=Matcher, D=Vunna=, E=Oavgjorda, F=Förlorade, G=Gjorda-insläppta mål, H=Poäng, I=Vunna i Overtime, J=Förlorade i Overtime, K=Vunna på straffar, L=Förlorade på straffar

J20 SuperElit Fortsättningsserien											
A	B	C	D	E	F	G	H	I	J	K	L
1	Rögle BK	18	15	0	3	91-57	45	0	0	0	0
2	IF Malmö Redhawks	18	11	4	3	70-55	41	1	0	3	0
3	AIK	18	10	4	4	65-43	34	0	1	0	3
4	Leksands IF	18	6	4	8	59-51	23	1	1	0	2
5	Luleå HF	18	6	3	9	52-60	23	1	0	1	1
6	Tingsryds AIF	18	6	5	7	50-60	23	0	4	0	1
7	VIK Västerås HK	18	4	6	8	45-48	21	1	1	2	2
8	Växjö Lakers HC	18	4	5	9	42-49	21	2	0	2	1
9	Mora IK	18	5	3	10	51-69	21	2	0	1	0
10	Huddinge IK	18	4	4	10	47-80	18	1	2	1	0

J20 SuperElit Norra Grundserien											
A	B	C	D	E	F	G	H	I	J	K	L
1	Skellefteå AIK	27	17	4	6	96-64	57	1	2	1	0
2	MODO Hockey	27	17	2	8	95-70	55	1	0	1	0
3	Brynäs IF	27	17	2	8	113-91	53	0	1	0	1
4	Djurgårdens IF	27	14	4	9	93-81	47	0	2	1	1
5	Timrå IK	27	14	2	11	109-89	45	1	1	0	0
6	AIK	27	12	4	11	102-86	44	4	0	0	0
7	Leksands IF	27	10	1	16	74-90	32	1	0	0	0
8	Luleå HF	27	8	4	15	84-106	30	1	1	1	1
9	Mora IK	27	9	1	17	68-101	28	0	1	0	0
10	VIK Västerås HK	27	4	2	21	55-111	14	0	1	0	1

J20 SuperElit Södra Grundserien											
A	B	C	D	E	F	G	H	I	J	K	L
1	Frölunda HC	27	21	2	4	117-50	67	2	0	0	0
2	Linköpings HC	27	20	3	4	117-48	64	0	0	1	2
3	HV 71	27	17	6	4	120-75	60	1	2	2	1
4	Färjestads BK	27	16	3	8	99-79	53	0	0	2	1
5	Södertälje SK	27	12	6	9	108-95	44	1	2	1	2
6	Rögle BK	27	11	3	13	114-97	37	0	0	1	2
7	Tingsryds AIF	27	10	0	17	54-88	30	0	0	0	0
8	Växjö Lakers HC	27	6	4	17	68-107	25	0	0	3	1
9	IF Malmö Redhawks	27	6	4	17	71-118	23	0	0	1	3
10	Huddinge IK	27	0	1	26	45-156	2	0	0	1	0

Play Off till J20 SuperElit 2013/2014		
20/3 Örebro HK-Huddinge IK	3-4 (1-0, 1-4, 1-0)	478
23/3 Huddinge IK-Örebro HK	5-6 (1-0, 1-3, 3-2, 0-0, 0-1)	221
24/3 Huddinge IK-Örebro HK	1-2 (0-2, 1-0, 0-0)	213
21/3 Nacka HK-Mora IK	2-13 (2-4, 0-5, 0-4)	185
23/3 Mora IK-Nacka HK	10-1 (2-1, 3-0, 5-0)	154

Förkval till Play Off till J20 SuperElit 2013/2014		
14/3 Nacka HK-IF Björklöven	3-6 (1-1, 2-1, 0-4)	93
16/3 IF Björklöven-Nacka HK	3-6 (3-0, 0-3, 0-3)	54
17/3 IF Björklöven-Nacka HK	1-4 (0-1, 0-0, 1-3)	97
14/3 Mariestad BOIS HC-Örebro HK	1-2 (0-0, 1-1, 0-1)	543
16/3 Örebro HK-Mariestad BOIS HC	4-2 (2-1, 1-1, 1-0)	612

J20 Elit Norra kval till Play Off till J20 SuperElit 2013/2014											
A	B	C	D	E	F	G	H	I	J	K	L
1	IF Björklöven	6	5	0	1	29-15	15	0	0	0	0
2	Östersunds IK	6	4	0	2	24-17	12	0	0	0	0
3	Örnköldsvik HF	6	2	0	4	23-30	6	0	0	0	0
4	Kovlands IshF	6	1	0	5	22-36	3	0	0	0	0



J20 Elit Norra Grundserien

A	B	C	D	E	F	G	H	I	J	K	L
1	IF Björklöven	24	19	1	4	116-42	58	0	1	0	0
2	Sundsvall/Kovland	24	13	3	8	90-71	42	0	2	0	1
3	Örnsköldsvik HF	24	12	3	9	86-80	41	1	1	1	0
4	Östersunds IK	24	11	4	9	63-67	39	1	1	1	1
5	Piteå HC	24	10	4	10	89-69	37	2	1	1	0
6	Kiruna IF	24	10	4	10	83-85	36	2	2	0	0
7	Asplöven HC	24	10	3	11	71-79	34	0	1	1	1
8	Bodens HF	24	5	8	11	71-91	27	3	2	1	2
9	Vännäs HC	24	1	4	19	45-130	10	2	0	1	1

J20 Elit Östra Grundserien

A	B	C	D	E	F	G	H	I	J	K	L
1	Nacka HK	28	17	6	5	134-88	62	3	0	2	1
2	Botkyrka HC	28	17	5	6	132-77	59	0	2	3	0
3	Almtuna IS	28	17	6	5	130-72	58	0	1	1	4
4	Enköpings SK HK	28	12	3	13	98-98	40	0	1	1	1
5	Nyköpings HK	28	11	5	12	111-124	40	2	0	0	3
6	Flemingsbergs IK	28	8	5	15	97-119	30	0	2	1	2
7	Järfälla HC	28	8	3	17	95-121	30	1	0	2	0
8	Sollentuna HC	28	4	3	21	72-170	17	1	1	1	0

J20 Elit Västra Grundserien

A	B	C	D	E	F	G	H	I	J	K	L
1	Örebro HK	24	23	0	1	164-41	69	0	0	0	0
2	Bofors IK Karlskoga	24	17	2	5	161-71	54	1	1	0	0
3	Valbo HC	24	17	1	6	118-72	52	0	1	0	0
4	Hedemora SK	24	13	2	9	108-85	42	1	1	0	0
5	Grums IK	24	9	0	15	82-125	27	0	0	0	0
6	Falu IF	24	7	3	14	90-137	25	1	2	0	0
7	Hammarö HC	24	7	2	15	77-120	24	1	1	0	0
8	Skåre BK	24	5	2	17	72-125	18	1	1	0	0
9	Borlänge HF	24	3	2	19	53-149	13	2	0	0	0

J20 Elit Södra Grundserien

A	B	C	D	E	F	G	H	I	J	K	L
1	Mariestad BoIS HC	27	19	2	6	110-79	61	2	0	0	0
2	IF Troja/Ljungby	27	18	2	7	120-71	57	0	1	1	0
3	Skövde IK	27	17	3	7	97-53	57	1	0	2	0
4	Borås HC	27	14	1	12	107-66	44	0	0	1	0
5	IF Mölndal Hockey	27	11	4	12	101-95	39	1	2	1	0
6	Nässjö HC	27	9	5	13	86-97	34	1	1	1	2
7	Mjölby HC	27	9	4	14	79-110	33	1	0	1	2
8	HC Dalen	27	9	4	14	76-105	32	1	3	0	0
9	IK Oskarshamn	27	6	6	15	94-128	26	2	1	0	3
10	HC Vita Hästen	27	6	3	18	50-116	22	0	1	1	1

HV71 firar segern i J20-SM

**MAX ÖRNSKOG**

jublar efter
4-2-målet mot
MoDO i J20-finalen.

J18, SM-slutspel, förkval till åttondelsfinal

7/3 Clemensnäs HC-Skellefteå AIK	0-2 (0-2, 0-0, 0-0)	651
10/3 Skellefteå AIK-Clemensnäs HC	10-0 (6-0, 3-0, 1-0)	368
7/3 IF Troja/Ljungby-Djurgårdens IF	3-6 (0-2, 3-1, 0-3)	280
9/3 Djurgårdens IF-IF Troja/Ljungby	6-2 (3-1, 1-0, 2-1)	58
7/3 Mora IK-IF Malmö Redhawks	2-4 (0-2, 2-1, 0-1)	186
9/3 IF Malmö Redhawks-Mora IK	4-1 (1-0, 1-1, 2-0)	104
7/3 Flemingsbergs IK-Timrå IK	1-6 (1-1, 0-3, 0-2)	132
9/3 Timrå IK-Flemingsbergs IK	5-2 (0-1, 3-0, 2-1)	78

J18, SM-slutspel, åttondelsfinal

13/3 Skellefteå AIK-Färjestads BK	4-3 (0-1, 2-1, 1-1, 1-0) <i>Efter 02.56 i Overtime</i>	102
16/3 Färjestads BK-Skellefteå AIK	2-4 (0-2, 2-2, 0-0)	229
14/3 Djurgårdens IF-Rögle BK	5-1 (1-0, 2-0, 2-1)	70
16/3 Rögle BK-Djurgårdens IF	4-3 (2-0, 1-1, 0-2, 1-0) <i>Efter 06.53 i Overtime</i>	166
17/3 Rögle BK-Djurgårdens IF	5-7 (2-3, 0-2, 3-2)	312
14/3 IF Malmö Redhawks-AIK	4-3 (0-2, 2-0, 2-1)	165
16/3 AIK-IF Malmö Redhawks	6-3 (1-0, 1-0, 4-3)	89
17/3 AIK-IF Malmö Redhawks	6-4 (3-1, 2-2, 1-1)	138
13/3 Timrå IK-Brynäs IF	5-1 (0-0, 1-0, 4-1)	218
16/3 Brynäs IF-Timrå IK	5-1 (0-0, 1-0, 4-1)	245
17/3 Brynäs IF-Timrå IK	3-1 (0-1, 2-0, 1-0)	314

J18, SM-slutspel, kvartsfinal**Spelas i bäst av tre matcher****Kvartsfinal 1 i bäst av 3 matcher****Torsdagen den 21 mars 2013**

21/3 AIK-MODO Hockey	3-9 (0-2, 2-5, 1-2)	147
23/3 MODO Hockey-AIK	4-3 (1-1, 1-0, 1-2, 1-0) <i>Efter 04.59 i Overtime</i>	176
21/3 Djurgårdens IF-Linköpings HC	3-1 (1-0, 1-1, 1-0)	321
23/3 Linköpings HC-Djurgårdens IF	2-4 (0-1, 2-1, 0-2)	229
21/3 Skellefteå AIK-Leksands IF	6-3 (3-2, 0-1, 3-0)	229
23/3 Leksands IF-Skellefteå AIK	2-1 (0-1, 1-0, 1-0)	133
24/3 Leksands IF-Skellefteå AIK	1-4 (0-1, 1-1, 0-2)	235
21/3 Brynäs IF-Frölunda HC	4-3 (1-0, 0-1, 3-2)	542
23/3 Frölunda HC-Brynäs IF	7-3 (3-2, 2-1, 2-0)	161
24/3 Frölunda HC-Brynäs IF	5-6 (0-2, 4-4, 1-0)	331

J18, SM-slutspel, semifinal

30/3 MODO Hockey-Skellefteå AIK	5-1 (1-0, 2-1, 2-0)	417
30/3 Brynäs IF-Djurgårdens IF	3-2 (0-1, 1-1, 1-0, 0-0, 1-0) <i>Efter Overtime och straffar</i>	388

J18, SM-slutspel, bronsmatch

31/3 Djurgårdens IF-Skellefteå AIK	0-1 (0-0, 0-1, 0-0)	128
------------------------------------	---------------------	-----

J18, SM-slutspel, final

31/3 MODO Hockey-Brynäs IF	2-6 (0-1, 2-3, 0-2)	451
----------------------------	---------------------	-----

Brynäs IF svenska mästare för J18 säsongen 2012/2013**J18-Allsvenskan Norra**

A	B	C	D	E	F	G	H	I	J	K	L
1	MODO Hockey	18	14	0	4	74-44	42	0	0	0	0
2	Leksands IF	18	10	5	3	63-42	37	1	0	1	3
3	Brynäs IF	18	7	7	4	60-46	34	1	0	5	1
4	Färjestads BK	18	7	5	6	48-41	29	0	1	3	1
5	Timrå IK	18	7	6	5	52-56	29	0	1	2	3
6	Skellefteå AIK	18	8	2	8	54-46	26	0	1	0	1
7	Luleå HF	18	7	4	7	60-54	26	1	0	0	3
8	VIK Västerås HK	18	7	3	8	53-61	26	0	0	2	1
9	Bofors IK Karlskoga	18	2	4	12	35-71	13	1	0	2	1
10	IF Björklöven	18	1	4	13	29-67	8	0	1	1	2

J18-Allsvenskan Södra

A	B	C	D	E	F	G	H	I	J	K	L
1	Linköpings HC	18	12	2	4	70-45	40	0	0	2	0
2	Frölunda HC	18	12	1	5	64-35	37	0	1	0	0
3	Rögle BK	18	12	0	6	74-57	36	0	0	0	0
4	AIK	18	11	0	7	68-65	33	0	0	0	0
5	Djurgårdens IF	18	8	2	8	57-54	27	1	1	0	0
6	IF Malmö Redhawks	18	6	5	7	65-66	25	2	1	0	2
7	HV 71	18	7	3	8	69-80	25	0	1	1	1
8	Södertälje SK	18	7	1	10	55-55	23	0	0	1	0
9	Huddinge IK	18	4	0	14	46-72	12	0	0	0	0
10	Almtuna IS	18	2	4	12	40-79	12	2	1	0	1

J18 Elit Norra Fortsättningsserien

A	B	C	D	E	F	G	H	I	J	K	L
1	Clemensnäs HC	16	11	1	4	75-52	34	0	0	0	1
2	Piteå HC	16	9	4	3	77-59	32	1	3	0	0
3	Kiruna IF	16	6	6	4	58-53	27	0	2	3	1
4	Kramfors-Alliansen	16	7	4	5	47-50	27	0	1	2	1
5	AIK-Hockey Härnösand	16	5	5	6	51-52	24	4	0	0	1
6	IF Sundsvall Hockey	16	5	4	7	50-56	23	2	0	2	0
7	Vännäs HC	16	6	3	7	56-54	22	1	1	0	1
8	Östersunds IK	16	6	2	8	53-55	20	0	0	0	2
9	Örnköldsvik HF	16	0	5	11	50-86	7	0	1	2	2

J18 Elit Östra Fortsättningsserien

A	B	C	D	E	F	G	H	I	J	K	L
1	Flemingsbergs IK	12	9	1	2	59-33	29	0	0	1	0
2	Nynäshamns IF HC	12	8	0	4	58-37	24	0	0	0	0
3	Järfälla HC	12	6	2	4	59-41	21	1	0	0	1
4	SDE HF	12	7	0	5	44-34	21	0	0	0	0
5	Nyköpings HK	12	5	1	6	45-59	16	0	1	0	0
6	Nacka HK	12	5	0	7	48-38	15	0	0	0	0
7	Enköpings SK HK	12	0	0	12	20-91	0	0	0	0	0

J18 Elit Västra Fortsättningsserien

A	B	C	D	E	F	G	H	I	J	K	L
1	Mora IK	12	9	1	2	61-31	28	0	0	0	1
2	Valbo HC	12	8	0	4	53-29	24	0	0	0	0
3	Örebro HK	12	6	2	4	46-30	22	0	0	2	0
4	Grums IK HK	12	6	2	4	41-31	20	0	0	0	2
5	IFK Arboga IK	12	5	1	6	38-39	17	0	0	1	0
6	IFK Örebro	12	4	0	8	31-49	12	0	0	0	0
7	Skåre BK	12	1	0	11	21-82	3	0	0	0	0

J18 Elit Södra Fortsättningsserien

A	B	C	D	E	F	G	H	I	J	K	L
1	IF Troja/Ljungby	12	8	1	3	41-30	26	0	0	1	0
2	Tingsryds AIF	12	6	3	3	47-31	23	0	1	2	0
3	Nässjö HC	12	7	1	4	45-33	23	0	0	1	0
4	Borås HC	12	4	3	5	29-28	17	2	0	0	1
5	Mariestad BoIS HC	12	5	2	5	29-35	17	0	2	0	0
6	Växjö Lakers HC	12	4	3	5	34-39	16	1	0	0	2
7	Kungälv IK	12	0	3	9	20-49	4	1	1	0	1

J18 Elit Norra Grundserien

A	B	C	D	E	F	G	H	I	J	K	L
1	MODO Hockey	22	19	3	0	184-36	63	2	0	1	0
2	Luleå HF	22	17	3	2	146-40	55	0	1	1	1
3	Skellefteå AIK	22	17	1	4	126-46	52	0	0	0	1
4	Timrå IK	22	15	1	6	109-56	46	0	0	0	1
5	IF Björklöven	22	12	5	5	95-47	44	1	1	2	1
6	Piteå HC	22	9	3	10	78-109	31	0	1	1	1
7	Östersunds IK	22	7	3	12	68-99	27	0	0	3	0
8	Clemensnäs HC	22	6	4	12	80-103	25	1	1	2	0
9	Kramfors-Alliansen	22	7	2	13	36-102	23	0	0	0	2
10	IF Sundsvall Hockey	22	5	2	15	42-120	18	0	0	1	1
11	Vännäs HC	22	1	3	18	39-131	6	0	0	0	3
12	Örnköldsvik HF	22	2	0	20	48-162	6	0	0	0	0

J18 Elit Östra Grundserien

A	B	C	D	E	F	G	H	I	J	K	L
1	Djurgårdens IF	22	17	3	2	137-39	56	1	0	1	1
2	AIK	22	17	2	3	135-51	53	0	1	0	1
3	Södertälje SK	22	17	1	4	122-46	53	0	0	1	0
4	Huddinge IK	22	13	4	5	123-57	45	0	0	2	2
5	Almtuna IS	22	14	2	6	96-49	45	0	1	1	0
6	Järfälla HC	22	10	1	11	81-102	32	0	0	1	0
7	SDE HF	22	8	4	10	84-82	30	0	0	2	2
8	Flemingsbergs IK	22	9	0	13	72-97	27	0	0	0	0
9	Nacka HK	22	8	1	13	63-80	25	0	0	0	1
10	Nynäshamns IF HC	22	5	2	15	73-108	18	0	0	1	1
11	Nyköpings HK	22	2	2	18	44-165	9	1	0	0	1
12	Enköpings SK HK	22	1	0	21	24-178	3	0	0	0	0

A=Placering, B=Lag, C=Matcher, D=Vunna, E=Oavgjorda, F=Förlorade, G=Gjorda-insläppta mål, H=Poäng, I=Vunna i Overtime, J=Förlorade i Overtime, K=Vunna på straffar, L=Förlorade på straffar

J18 Elit Västra Grundserien

A	B	C	D	E	F	G	H	I	J	K	L
1	Brynäs IF	22	19	2	1	132-29	61	0	0	2	0
2	Leksands IF	22	15	3	4	123-58	49	1	0	0	2
3	Färjestads BK	22	15	1	6	101-52	47	0	0	1	0
4	VIK Västerås HK	22	14	3	5	87-54	47	1	0	1	1
5	Bofors IK Karlskoga	22	13	1	8	72-53	41	0	0	1	0
6	Mora IK	22	12	3	7	129-75	40	1	1	0	1
7	Örebro HK	22	10	5	7	78-67	37	1	1	1	2
8	IFK Örebro	22	6	0	16	64-115	18	0	0	0	0
9	IFK Arboga IK	22	5	1	16	45-93	17	0	0	1	0
10	Grums IK HK	22	5	1	16	63-113	16	0	1	0	0
11	Valbo HC	22	4	2	16	54-108	14	0	1	0	1
12	Skåre BK	22	3	0	19	44-175	9	0	0	0	0

J18 Elit Södra Grundserien

A	B	C	D	E	F	G	H	I	J	K	L
1	Rögle BK	22	17	3	2	111-59	55	0	0	1	2
2	Linköpings HC	22	16	1	5	97-43	50	0	0	1	0
3	Frölunda HC	22	15	2	5	88-49	49	0	0	2	0
4	IF Malmö Redhawks	22	12	5	5	97-65	43	0	0	2	3
5	HV 71	22	12	3	7	107-68	41	1	0	1	1
6	Nässjö HC	22	9	4	9	71-72	32	0	1	1	2
7	Borås HC	22	9	3	10	58-70	30	0	0	0	3
8	IF Troja/Ljungby	22	4	8	10	57-73	25	1	2	4	1
9	Mariestad BoIS HC	22	7	2	13	75-100	25	1	0	1	0
10	Tingsryds AIF	22	6	2	14	68-104	21	1	0	0	1
11	Växjö Lakers HC	22	5	1	16	56-109	16	0	1	0	0
12	Kungälv IK	22	3	0	19	40-113	9	0	0	0	0

TRE KRONOR gör entré i Kinnarps Arena i matchen mot Ryssland.





RINKENS

RIDDARE Jesper
Fasth laddar bössan
i Oddset Hockey
Games.

U16-SM, åttondelsfinalgruppspel, grupp A

15/3 Huddinge IK-Skellefteå AIK	2-5 (1-0, 0-1, 1-4)	111
15/3 IF Björklöven-Djurgårdens IF	9-1 (4-0, 4-1, 1-0)	222
16/3 Djurgårdens IF-Skellefteå AIK	2-4 (0-1, 1-1, 1-2)	112
16/3 IF Björklöven-Huddinge IK	4-7 (1-4, 3-0, 0-3)	223
17/3 Djurgårdens IF-Huddinge IK	5-6 (3-2, 0-2, 2-2)	113
17/3 IF Björklöven-Skellefteå AIK	1-4 (0-0, 0-2, 1-2)	224

A	B	C	D	E	F	G	H	I	J	K	L
1	Skellefteå AIK	3	3	0	0	13-5	9	0	0	0	0
2	Huddinge IK	3	2	0	1	15-14	6	0	0	0	0
3	IF Björklöven	3	1	0	2	14-12	3	0	0	0	0
4	Djurgårdens IF	3	0	0	3	8-19	0	0	0	0	0

U16-SM, åttondelsfinalgruppspel, grupp B

15/3 Järfälla HC-Södertälje SK	2-4 (0-1, 1-3, 1-0)	220
15/3 Luleå HF-MODO Hockey	3-2 (2-1, 1-1, 0-0)	125
16/3 Luleå HF-Södertälje SK	5-8 (3-5, 2-1, 0-2)	69
16/3 Järfälla HC-MODO Hockey	5-3 (1-0, 4-0, 0-3)	310
17/3 Järfälla HC-Luleå HF	2-5 (0-1, 2-2, 0-2)	190
17/3 MODO Hockey-Södertälje SK	1-6 (0-3, 1-0, 0-3)	82

A	B	C	D	E	F	G	H	I	J	K	L
1	Södertälje SK	3	3	0	0	18-8	9	0	0	0	0
2	Luleå HF	3	2	0	1	13-12	6	0	0	0	0
3	Järfälla HC	3	1	0	2	9-12	3	0	0	0	0
4	MODO Hockey	3	0	0	3	6-14	0	0	0	0	0

U16-SM, åttondelsfinalgruppspel, grupp C

15/3 Brynäs IF-Örebro HK	3-2 (1-0, 1-1, 1-1)	69
15/3 Linköpings HC-HV 71	5-4 (2-1, 2-1, 0-2, 1-0)	64
	<i>Efter 04.37 i Overtime</i>	
16/3 Linköpings HC-Örebro HK	2-1 (0-0, 1-0, 1-1)	89
16/3 Brynäs IF-HV 71	4-5 (1-1, 1-2, 2-2)	93
17/3 HV 71-Örebro HK	2-0 (0-0, 2-0, 0-0)	99
17/3 Brynäs IF-Linköpings HC	6-2 (3-1, 0-1, 3-0)	87

A	B	C	D	E	F	G	H	I	J	K	L
1	HV 71	3	2	1	0	11-9	7	0	1	0	0
2	Brynäs IF	3	2	0	1	13-9	6	0	0	0	0
3	Linköpings HC	3	1	1	1	9-11	5	1	0	0	0
4	Örebro HK	3	0	0	3	3-7	0	0	0	0	0

U16-SM, åttondelsfinalgruppspel, grupp D

15/3 Frölunda HC-IF Malmö Redhawks	5-2 (1-1, 1-0 3-1)	367
15/3 Färjestads BK-Mora IK	7-0 (1-0, 4-0, 2-0)	62
16/3 Färjestads BK-IF Malmö Redhawks	8-1 (2-0, 3-0, 3-1)	87
16/3 Frölunda HC-Mora IK	5-1 (1-0, 3-0, 1-1)	321
17/3 Mora IK-IF Malmö Redhawks	4-3 (2-1, 0-2, 2-0)	84
17/3 Frölunda HC-Färjestads BK	1-4 (1-2, 0-1, 0-1)	235

A	B	C	D	E	F	G	H	I	J	K	L
1	Färjestads BK	3	3	0	0	19-2	9	0	0	0	0
2	Frölunda HC	3	2	0	1	11-7	6	0	0	0	0
3	Mora IK	3	1	0	2	5-15	3	0	0	0	0
4	IF Malmö Redhawks	3	0	0	3	6-17	0	0	0	0	0



U16-SM, kvartsfinalgruppspel, grupp E

22/3 Södertälje SK-Frölunda HC	3-2 (2-1, 0-0, 0-1, 1-0)	69
	<i>Efter 00.31 i Overtime</i>	
22/3 Skellefteå AIK-Brynäs IF	2-5 (1-2, 0-1, 1-2)	69
23/3 Skellefteå AIK-Frölunda HC	1-5 (0-2, 1-0, 0-3)	69
23/3 Södertälje SK-Brynäs IF	3-6 (0-2, 2-2, 1-2)	69
24/3 Brynäs IF-Frölunda HC	5-1 (1-1, 3-0, 1-0)	122
24/3 Södertälje SK-Skellefteå AIK	3-0 (1-0, 1-0, 1-0)	218

A	B	C	D	E	F	G	H	I	J	K	L
1	Brynäs IF	3	3	0	0	1-6	9	0	0	0	0
2	Södertälje SK	3	1	1	1	9-8	5	1	0	0	0
3	Frölunda HC	3	1	1	1	7-9	4	0	1	0	0
4	Skellefteå AIK	3	0	0	3	3-12	0	0	0	0	0

U16-SM, kvartsfinalgruppspel, grupp F

22/3 Färjestads BK-Luleå HF	5-4 (1-1, 0-0, 3-3, 1-0)	94
	<i>Efter 00.32 i Overtime</i>	
22/3 HV 71-Huddinge IK	4-3 (1-0, 1-0, 1-3, 0-0, 1-0)	63
	<i>Efter Overtime och straffar</i>	
23/3 HV 71-Luleå HF	7-0 (1-0, 3-0, 3-0)	73
23/3 Färjestads BK-Huddinge IK	4-3 (2-1, 1-2, 0-0, 0-0, 1-0)	121
	<i>Efter Overtime och straffar</i>	
24/3 Huddinge IK-Luleå HF	8-0 (4-0, 2-0, 2-0)	74
24/3 Färjestads BK-HV 71	4-3 (1-0, 2-1, 1-2)	183

A	B	C	D	E	F	G	H	I	J	K	L
1	Färjestads BK	3	1	2	0	13-10	7	1	0	1	0
2	HV 71	3	1	1	1	14-7	5	0	0	1	0
3	Huddinge IK	3	1	2	0	14-8	5	0	0	0	2
4	Luleå HF	3	0	1	2	4-20	1	0	1	0	0

U16-SM, semifinal

30/3 Brynäs IF-HV 71	3-2 (2-0, 1-1, 0-1)	1 025
30/3 Färjestads BK-Södertälje SK	7-3 (2-1, 5-0, 0-2)	1 025

U16-SM, bronsmatch

31/3 Södertälje SK-HV 71	3-4 (1-2, 1-0, 1-1, 0-1)	358
	<i>Efter 01.37 i Overtime</i>	

U16-SM, final

31/3 Färjestads BK-Brynäs IF	1-0 (1-0, 0-0, 0-0)	1 050
------------------------------	---------------------	-------

Färjestads BK svenska mästare för U16 säsongen 2012/2013

GLADA

BRYNÄSARE efter vinsten mot MoDo i J18-finalen.



STOCKHOLM
NORD vann TV-
pucken.

TV-pucken, grupp A

Nobelhallen, Karlskoga				
5/9 Gästrikland-Södermanland	3-2 (2-1, 0-1, 0-0, 1-0)	202		
5/9 Stockholm Syd-Västergötland	4-1 (1-0, 3-1)	193		
5/9 Ångermanland-Blekinge	2-4 (1-2, 1-2)	195		
5/9 Södermanland-Västergötland	0-6 (0-0, 0-6)	285		
5/9 Blekinge-Gästrikland	3-7 (2-4, 1-3)	205		
5/9 Ångermanland-Stockholm Syd	1-7 (1-4, 0-3)	210		
6/9 Västergötland-Blekinge	6-1 (1-0, 5-1)	167		
6/9 Stockholm Syd-Södermanland	4-2 (3-2, 1-0)	257		
6/9 Gästrikland-Ångermanland	7-0 (2-0, 5-0)	178		
6/9 Blekinge-Stockholm Syd	1-10 (1-4, 0-6)	212		
6/9 Västergötland-Gästrikland	1-4 (1-3, 0-1)	252		
6/9 Södermanland-Ångermanland	4-3 (2-1, 1-2, 1-0)	168		
7/9 Stockholm Syd-Gästrikland	2-1 (0-0, 1-1, 1-0)	216		
7/9 Ångermanland-Västergötland	1-5 (1-3, 0-2)	174		
7/9 Södermanland-Blekinge	5-3 (2-1, 3-2)	162		

A	B	C	D	E	F	G	H	I	J	K	L
1	Stockholm Syd	5	4	1	0	27-6	14	1	0	0	0
2	Gästrikland	5	3	2	0	22-8	12	0	1	1	0
3	Västergötland	5	3	0	2	19-10	9	0	0	0	0
4	Södermanland	5	1	2	2	13-19	6	1	0	0	1
5	Blekinge	5	1	0	4	12-30	3	0	0	0	0
6	Ångermanland	5	0	1	4	7-27	1	0	1	0	0

TV-pucken, grupp B

Billerudshallen, Grums				
5/9 Dalarna-Småland Gul	2-1 (1-0, 1-1)	145		
5/9 Västerbotten-Bohuslän/Dal	9-0 (6-0, 3-0)	181		
5/9 Västmanland-Hälsingland	6-0 (3-0, 3-0)	152		
5/9 Småland Gul-Bohuslän/Dal	4-1 (3-0, 1-1)	204		
5/9 Hälsingland-Dalarna	0-8 (0-4, 0-4)	236		
5/9 Västmanland-Västerbotten	1-3 (0-2, 1-1)	191		
6/9 Bohuslän/Dal-Hälsingland	3-2 (1-2, 2-0)	115		
6/9 Västerbotten-Småland Gul	3-1 (3-0, 0-1)	207		
6/9 Dalarna-Västmanland	1-2 (0-1, 1-1)	235		
6/9 Hälsingland-Västerbotten	0-11 (0-6, 0-5)	211		
6/9 Bohuslän/Dal-Dalarna	2-6 (1-2, 1-4)	237		
6/9 Småland Gul-Västmanland	2-1 (0-0, 1-1, 1-0)	229		
7/9 Västerbotten-Dalarna	4-2 (3-1, 1-1)	248		
7/9 Västmanland-Bohuslän/Dal	1-0 (1-0, 0-0)	197		
7/9 Småland Gul-Hälsingland	3-1 (1-0, 2-1)	203		

A	B	C	D	E	F	G	H	I	J	K	L
1	Västerbotten	5	5	0	0	30-4	15	0	0	0	0
2	Västmanland	5	3	1	1	11-6	10	0	1	0	0
3	Dalarna	5	3	0	2	19-9	9	0	0	0	0
4	Småland Gul	5	2	1	2	11-8	8	1	0	0	0
5	Bohuslän/Dal	5	1	0	4	6-22	3	0	0	0	0
6	Hälsingland	5	0	0	5	3-31	0	0	0	0	0

TV-pucken, grupp C

Hammarö Ishall, Hammarö				
5/9 Norrbotten-Stockholm Nord	1-2 (1-1, 0-1)	151		
5/9 Småland Röd-Örebro län	1-2 (0-1, 1-1)	187		
5/9 Östergötland-Gotland	13-1 (5-0, 8-1)	107		
5/9 Stockholm Nord-Örebro län	5-0 (4-0, 1-0)	199		
5/9 Gotland-Norrbotten	0-12 (0-6, 0-6)	162		
5/9 Östergötland-Småland Röd	0-4 (0-2, 0-2)	168		
6/9 Örebro län-Gotland	4-0 (2-0, 2-0)	133		
6/9 Småland Röd-Stockholm Nord	2-3 (2-2, 0-0, 0-0, 0-1)	229		
6/9 Norrbotten-Östergötland	10-2 (4-2, 6-0)	167		
6/9 Gotland-Småland Röd	0-7 (0-3, 0-4)	155		
6/9 Örebro län-Norrbotten	0-6 (0-3, 0-3)	255		
6/9 Stockholm Nord-Östergötland	4-3 (1-2, 2-1, 1-0)	160		
7/9 Småland Röd-Norrbotten	3-2 (1-1, 1-1, 1-0)	235		
7/9 Östergötland-Örebro län	4-3 (0-2, 3-1, 1-0)	185		
7/9 Stockholm Nord-Gotland	12-0 (3-0, 9-0)	111		

A	B	C	D	E	F	G	H	I	J	K	L
1	Stockholm Nord	5	3	2	0	26-6	13	1	0	1	0
2	Norrbotten	5	3	1	1	31-7	10	0	1	0	0
3	Småland Röd	5	2	2	1	17-7	9	1	0	0	1
4	Örebro län	5	2	1	2	9-16	7	0	1	0	0
5	Östergötland	5	1	2	2	22-22	6	1	1	0	0
6	Gotland	5	0	0	5	1-48	0	0	0	0	0

TV-pucken, grupp D

Björkhallen, Kristinehamn				
5/9 Skåne-Medelpad	5-4 (3-3, 1-1, 1-0)	203		
5/9 Göteborg-Uppland	1-2 (0-2, 1-0)	174		
5/9 Värmland-Jämtland/Härjedalen	9-0 (5-0, 4-0)	307		
5/9 Medelpad-Uppland	1-3 (1-2, 0-1)	167		
5/9 Jämtland/Härjedalen-Skåne	1-5 (0-2, 1-3)	136		
5/9 Värmland-Göteborg	3-0 (2-0, 1-0)	1023		
6/9 Uppland-Jämtland/Härjedalen	7-2 (2-1, 5-1)	106		
6/9 Göteborg-Medelpad	8-1 (1-1, 7-0)	114		
6/9 Skåne-Värmland	0-6 (0-5, 0-1)	213		
6/9 Jämtland/Härjedalen-Göteborg	0-16 (0-9, 0-7)	101		
6/9 Uppland-Skåne	2-1 (1-0, 0-1, 0-0, 1-0)	214		
6/9 Medelpad-Värmland	1-5 (1-3, 0-2)	230		
7/9 Göteborg-Skåne	4-1 (2-1, 2-0)	202		
7/9 Värmland-Uppland	2-0 (1-0, 1-0)	273		
7/9 Medelpad-Jämtland/Härjedalen	5-0 (5-0, 0-0)	106		

A	B	C	D	E	F	G	H	I	J	K	L
1	Värmland	5	5	0	0	25-1	15	0	0	0	0
2	Uppland	5	3	1	1	14-7	11	0	0	1	0
3	Göteborg	5	3	0	2	29-7	9	0	0	0	0
4	Skåne	5	1	2	2	12-17	6	1	0	0	1
5	Medelpad	5	1	1	3	12-21	4	0	1	0	0
6	Jämtland/Härjedalen	5	0	0	5	3-42	0	0	0	0	0

A=Placering, B=Lag, C=Matcher, D=Vunna=, E=Oavgjorda, F=Förlorade, G=Gjorda-insläppta mål, H=Poäng, I=Vunna i Overtime, J=Förlorade i Overtime, K=Vunna på straffar, L=Förlorade på straffar

TV-pucken, grupp E, platserna 9-12

Nobelhallen, Karlskoga

7/9 Västergötland-Dalarna	2-4 (1-3, 1-1)	208
7/9 Småland Röd-Göteborg	1-0 (0-0, 1-0)	182
8/9 Dalarna-Småland Röd	0-2 (0-1, 0-1)	180
8/9 Göteborg-Västergötland	2-0 (1-0, 1-0)	161
8/9 Västergötland-Småland Röd	1-2 (1-1, 0-1)	208
8/9 Dalarna-Göteborg	0-3 (0-2, 0-1)	163

A	B	C	D	E	F	G	H	I	J	K	L
1	Småland Röd	3	3	0	0	5-1	9	0	0	0	0
2	Göteborg	3	2	0	1	5-1	6	0	0	0	0
3	Dalarna	3	1	0	2	4-7	3	0	0	0	0
4	Västergötland	3	0	0	3	3-8	0	0	0	0	0

TV-pucken, grupp F, platserna 13-16

Hammarö Ishall, Hammarö

7/9 Södermanland-Småland Gul	2-3 (1-2, 1-1)	120
7/9 Örebro län-Skåne	1-5 (1-3, 0-2)	91
8/9 Småland Gul-Örebro län	1-2 (0-2, 1-0)	148
8/9 Skåne-Södermanland	4-7 (4-4, 0-3)	158
8/9 Södermanland-Örebro län	5-2 (2-1, 3-1)	90
8/9 Småland Gul-Skåne	3-5 (1-3, 2-2)	91

A	B	C	D	E	F	G	H	I	J	K	L
1	Södermanland	3	2	0	1	14-9	6	0	0	0	0
2	Skåne	3	2	0	1	14-11	6	0	0	0	0
3	Småland Gul	3	1	0	2	7-9	3	0	0	0	0
4	Örebro län	3	1	0	2	5-11	3	0	0	0	0

TV-pucken, grupp G, platserna 17-20

Björkhallen, Kristinehamn

7/9 Blekinge-Bohuslän/Dal	2-3 (1-1, 1-2)	123
7/9 Östergötland-Medelpad	5-3 (4-1, 1-2)	103
8/9 Bohuslän/Dal-Östergötland	1-6 (1-3, 0-3)	72
8/9 Medelpad-Blekinge	6-0 (3-0, 3-0)	126
8/9 Blekinge-Östergötland	1-3 (1-1, 0-2)	133

A	B	C	D	E	F	G	H	I	J	K	L
1	Östergötland	3	3	0	0	14-5	9	0	0	0	0
2	Medelpad	3	2	0	1	14-8	6	0	0	0	0
3	Bohuslän/Dal	3	1	0	2	7-13	3	0	0	0	0
4	Blekinge	3	0	0	3	3-12	0	0	0	0	0

TV-pucken, grupp H, platserna 21-24

Billerudshallen, Grums

7/9 Ängermanland-Hälsingland	2-1 (0-1, 2-0)	186
7/9 Gotland-Jämtland/Härjedalen	0-3 (0-2, 0-1)	127
8/9 Hälsingland-Gotland	2-0 (1-0, 1-0)	158
8/9 Jämtland/Härjedalen-Ängermanland	0-5 (0-3, 0-2)	178
8/9 Ängermanland-Gotland	10-0 (6-0, 4-0)	168
8/9 Hälsingland-Jämtland/Härjedalen	2-3 (1-2, 1-1)	173

A	B	C	D	E	F	G	H	I	J	K	L
1	Ängermanland	3	3	0	0	17-1	9	0	0	0	0
2	Jämtland/Härjedalen	3	2	0	1	6-7	6	0	0	0	0
3	Hälsingland	3	1	0	2	5-5	3	0	0	0	0
4	Gotland	3	0	0	3	0-15	0	0	0	0	0

TV-puckens slutspel

Löfbergs Lila Arena, Karlstad

Kvartsfinaler

7/9 Stockholm Syd-Uppland	1-2 (1-1, 0-0, 0-0, 0-1)	907
7/9 Västerbotten-Norrbottn	2-4 (1-3, 1-1)	445
7/9 Stockholm Nord-Västmanland	4-2 (1-1, 3-1)	519
7/9 Värmland-Gästrikland	0-2 (0-1, 0-1)	1 353

Platserna 5-8

8/9 Stockholm Syd-Västmanland	6-2 (3-1, 3-1)	305
8/9 Västerbotten-Värmland	4-2 (1-0, 3-2)	532

Semifinaler

8/9 Uppland-Stockholm Nord	1-2 (1-1, 0-1)	1 256
8/9 Norrbotten-Gästrikland	2-5 (1-0, 1-5)	979

Platserna 7-8

9/9 Västmanland-Värmland	1-2 (1-0, 0-1, 0-1)	111
--------------------------	---------------------	-----

Platserna 5-6

9/9 Stockholm Syd-Västerbotten	4-1 (2-1, 2-0)	218
--------------------------------	----------------	-----

Platserna 3-4

9/9 Uppland-Norrbottn	1-4 (1-2, 0-2)	619
-----------------------	----------------	-----

Final

9/9 Stockholm Nord-Gästrikland	4-3 (0-2, 3-1, 1-0)	1 221
--------------------------------	---------------------	-------

Stockholm Nord vann TV-pucken 2012

KLACKEN satte färg på stämningen i Malmö Arena under Oddset Hockey Games.



**OSCAR****LINDBERGS**

huvud verkar sitta löst i situationen med Evgeny Kuznetsov och Denis Denisov.

Stålbucklan, grupp norr				
2/2	Ångermanland-Västerbotten	2-0 (2-0, 0-0)	85	
2/2	Västerbotten-Norrbottn/Medelpad	6-2 (2-1, 4-1)	110	
2/2	Norrbottn/Medelpad-Ångermanland	0-2 (0-1, 0-1)	120	

A	B	C	D	E	F	G	H	I	J	K	L
1	Ångermanland	2	2	0	0	4-0	6	0	0	0	0
2	Västerbotten	2	1	0	1	6-4	3	0	0	0	0
3	Norrbottn/Medelpad	2	0	0	2	2-8	0	0	0	0	0

Stålbucklan, grupp öst				
1/2	Stockholm-Uppland	1-2 (0-2, 1-0)	62	
2/2	Stockholm-Södermanland	3-0 (1-0, 2-0)	40	
2/2	Södermanland-Uppland	0-2 (0-2, 0-0)	53	
2/2	Uppland-Stockholm	1-0 (1-0, 0-0)	120	
3/2	Södermanland-Stockholm	1-2 (0-0, 1-1, 0-0, 0-1)	70	
<i>Efter Overtime och straffar</i>				
3/2	Uppland-Södermanland	4-1 (3-1, 1-0)	70	

A	B	C	D	E	F	G	H	I	J	K	L
1	Uppland	4	4	0	0	9-2	12	0	0	0	0
2	Stockholm	4	1	1	2	6-4	5	0	0	1	0
3	Södermanland	4	0	1	3	2-11	1	0	0	0	1

A=Placering, B=Lag, C=Matcher, D=Vunna=, E=Oavgjorda, F=Förlorade, G=Gjorda-insläppta mål, H=Poäng, I=Vunna i Overtime, J=Förlorade i Overtime, K=Vunna på straffar, L=Förlorade på straffar

Stålbucklan, grupp väst				
1/2	Dalarna-Värmland	3-4 (1-1, 2-2, 0-0, 0-1)	100	
<i>Efter Overtime och straffar</i>				
1/2	Örebro län-Gästrikland/Hälsingland	5-0 (2-0, 3-0)	50	
2/2	Dalarna-Örebro län	3-5 (2-2, 1-3)	98	
2/2	Västmanland-Gästrikland/Hälsingland	0-3 (0-0, 0-3)	30	
2/2	Värmland-Örebro län	0-4 (0-2, 0-2)	58	
2/2	Västmanland-Dalarna	0-6 (0-2, 0-4)	69	
2/2	Gästrikland/Hälsingland-Värmland	2-0 (1-0, 1-0)	75	
2/2	Örebro län-Västmanland	10-0 (5-0, 5-0)	45	
2/2	Gästrikland/Hälsingland-Dalarna	1-4 (0-0, 1-4)	89	
3/2	Värmland-Västmanland	7-1 (4-0, 3-1)	20	

A	B	C	D	E	F	G	H	I	J	K	L
1	Örebro län	4	4	0	0	24-3	12	0	0	0	0
2	Dalarna	4	2	1	1	16-10	7	0	0	0	1
3	Gästrikland/Hälsingland	4	2	0	2	6-9	6	0	0	0	0
4	Värmland	4	1	1	2	11-10	5	0	0	1	0
5	Västmanland	4	0	0	4	1-26	0	0	0	0	0

Stålbucklan, grupp syd				
Arena Oskarshamn, Oskarshamn				
1/2	Småland-Östergötland	7-0 (2-0, 5-0)	75	
2/2	Göteborg-Västergötland/Bohuslän-dal	5-1 (2-0, 3-1)	50	
2/2	Blekinge/Skåne-Östergötland	2-6 (2-1, 0-5)	62	
2/2	Västergötland/Bohuslän-Dal-Småland	0-13 (0-9, 0-4)	102	
2/2	Göteborg-Blekinge/Skåne	7-2 (5-2, 2-0)	57	
2/2	Östergötland-Västergötland/Bohuslän-Dal	5-1 (2-1, 3-0)	56	
2/2	Småland-Göteborg	2-1 (0-1, 2-0)	105	
3/2	Blekinge/Skåne-Västergötland/Bohuslän-Dal	3-1 (3-0, 0-1)	43	
3/2	Östergötland-Göteborg	1-4 (0-2, 1-2)	67	
3/2	Småland-Blekinge/Skåne	4-1 (3-1, 1-0)	105	

A	B	C	D	E	F	G	H	I	J	K	L
1	Småland	4	4	0	0	26-2	12	0	0	0	0
2	Göteborg	4	3	0	1	17-6	9	0	0	0	0
3	Östergötland	4	2	0	2	12-14	6	0	0	0	0
4	Blekinge/Skåne	4	1	0	3	8-18	3	0	0	0	0
5	Västergötland/Bohuslän-Dal	4	0	0	4	3-26	0	0	0	0	0



Stålbucklan, kvartsfinal

29/3 Småland-Västerbotten	1-4 (1-1, 0-3)	193
29/3 Örebro län-Stockholm	4-0 (2-0, 2-0)	177
29/3 Uppland-Dalarna	1-0 (0-0, 1-0)	117
29/3 Ängermanland-Göteborg	3-0 (2-0, 1-0)	106

Stålbucklan, platserna 5-8

30/3 Småland-Dalarna	0-7 (0-5, 0-2)	106
30/3 Stockholm-Göteborg	3-4 (1-2, 2-2)	104

Stålbucklan, semifinal

30/3 Västerbotten-Uppland	2-1 (0-1, 1-0, 1-0)	112
30/3 Örebro län-Ängermanland	1-2 (0-0, 1-1, 0-1)	103

Stålbucklan, platserna 7-8

31/3 Småland-Stockholm	1-2 (0-2, 1-0)	116
------------------------	----------------	-----

Stålbucklan, platserna 5-6

31/3 Dalarna-Göteborg	6-1 (3-1, 3-0)	118
-----------------------	----------------	-----

Stålbucklan, platserna 3-4

31/3 Uppland-Örebro län	2-1 (0-1, 2-0)	125
-------------------------	----------------	-----

Stålbucklan, final

31/3 Västerbotten-Ängermanland	1-3 (0-0, 1-3)	225
--------------------------------	----------------	-----

Ängermanland vann Stålbucklan 2012/2013

Inline-SM

Weidermans Buss Arena, Kumla

SM-kvartsfinal

30/6 Flemingsbergs IK-Lemmings IHC	13-3 (3-1, 3-1, 3-0, 4-1)
30/6 Landvetter Chiefs-Eaglesports Örebro	1-6 (0-1, 0-1, 0-1, 1-3)
30/6 DUAB Power Inline Mönsterås-	
Haninge Inline Mates IF	1-9 (0-1, 0-4, 1-1, 0-3)
30/6 Bofors IK Karlskoga-Göteborg Revolution IHC	7-4 (2-0, 2-1, 2-2, 1-1)

SM-semifinal

30/6 Flemingsbergs IK-Eaglesports Örebro	2-8 (1-4, 1-2, 0-1, 0-1)
30/6 Haninge Inline Mats-Bofors IK Karlskoga	3-4 (0-2, 2-0, 1-2, 0-0)

SM-bronsmatch

1/7 Flemingsbergs IK-Haninge Inline Mates IF	4-11 (0-1, 1-2, 2-3, 1-5)
--	---------------------------

SM-final

1/7 Eaglesports Örebro-Bofors IK Karlskoga	3-6 (2-1, 1-1, 0-3, 0-1)
--	--------------------------

BIK Karlskoga svenska mästare 2012

Dam-SM

1/7 Charlestown Force-Varberg Inline	1-9 (1-3, 0-6)
1/7 Varberg Inline-Landvetter Chiefs	1-4 (0-1, 1-3)
1/7 Landvetter Chiefs-Charlestown Force	4-3 (2-2, 2-1)

Slutställningen i SM:

1. Landvetter Chiefs	SM-guld
2. Varberg Inline	SM-silver
3. Charlestown Force	SM-brons

Resport Stars IHC svenska mästare för J18

Finalen

Safecon Rangers-Resport Stars IHC	4-11
-----------------------------------	------

Bronsmatchen

Ream Rattaren-Flemingsberg	3-7
----------------------------	-----

Slutställningen

1. Resport Stars IHC,	SM-guld
2. Safecon Rangers,	SM-silver
3. Flemingsberg,	SM-brons
4. Team Rattaren	
5. Örebro HK	
6. Skåre BK	

Örebro HK svenska mästare för U16

Finalen

Härryda/Bäcken-Örebro HK	1-3
--------------------------	-----

Slutställningen

1. Örebro HK,	SM-guld
2. Härryda/Bäcken,	SM-silver

Sh 84 Lobster slutspelsmästare för U14

Finalen

Sh 84 Lobster-Härryda/Bäcken	4-3
------------------------------	-----

Slutställningen

1. Sh 84 Lobster,	SM-guld
2. Härryda/Bäcken,	SM-silver

Det spelas inte SM för U14

Förvaltningsberättelse

SVENSKA ISHOCKEYFÖRBUNDET Org nr 802001-6070

Allmänt om verksamheten

Svenska Ishockeyförbundet har till uppgift att främja, utveckla och administrera idrotterna ishockey och inline hockey i Sverige. Detta skall ske på ett sådant sätt att det står i överensstämmelse med idrottens mål och inriktning enligt första kapitlet Sveriges Riksidrottsförbund stadgar. Svenska Ishockeyförbundet skall även företräda dessa idrotter i utlandet.

Sedan verksamhetsåret 2005/2006 bedrivs en viss del av verksamheten formellt i det helägda dotterbolaget AB Svensk Ishockey. De bakomliggande skälen

till uppdelningen är det oklara och komplicerade regelverk som råder för idrottsrörelsens kommersiella verksamheter. I förbundets fall avser det i första hand verksamheterna inom marknads- och landslagsorganisationerna.

Genom nuvarande fördelning har Svenska Ishockeyförbundet en organisationsform där de legala förutsättningarna är klara. Verksamheten i bolaget leds av förbundsstyrelsen och redovisas som en del av förbundets totala verksamhet. Generalsekreteraren har varit VD i bolaget.

Flerårsöversikt

Nedan visas utvecklingen under de senaste fyra åren för moderföreningen.

MODERFÖRENINGEN	2012/2013	2011/2012	2010/2011	2009/2010
Nettoomsättning, tkr	77 336	80 731	77 185	68 146
Kassalikviditet	101 %	111 %	135 %	86 %
Soliditet	17 %	36 %	63 %	69 %
Eget kapital, tkr	37 508	47 078	44 918	47 317
Antal registrerade spelare och domare	64 210	65 704	62 003	61 538
Antal föreningar	602	645	614	598

Nedan visas utvecklingen under de senaste fyra åren.

KONCERNEN	2012/2013	2011/2012	2010/2011	2009/2010
Nettoomsättning, tkr	114 359	120 760	117 482	106 411
Kassalikviditet	101 %	112 %	132 %	95 %
Soliditet	16 %	34 %	57 %	62 %
Eget kapital, tkr	37 554	47 132	44 972	48 346
Antal registrerade spelare och domare	64 210	65 704	62 003	61 538
Antal föreningar	602	645	614	598

Väsentliga händelser i koncernen under räkenskapsåret

Sportsligt

Tre Kronor erövrade VM-guld på hemmaplan genom att besegra Schweiz med 5-1 i finalen i en fullsatt Ericsson Globe den 19 maj. Detta var första gången som Sverige erövrade VM-guld på hemmaplan. Den histo-

riska segern är än mer statusfylld med tanke på att det är 27 år sedan någon nation lyckats vinna VM-guld på hemmaplan.

Damkronorna spelade nedflyttningmatcher mot Tjeckien i VM 2013. Sverige vann dessa och slutade sjua. Resultatet är i och för sig inte det bästa men det viktigaste var att Sverige klarade sig kvar i A-gruppen

inför att Sverige spelar VM på hemmaplan 2015.

Damlandslaget U18 erövrade JVM-bronset i Finland efter att ha besekrat Tjeckien med 4-0 i bronsmatchen.

I hård konkurrens erövrade Juniorkronorna/Team 20 silver i junior-VM i Ufa, Ryssland. Detta var Sveriges femte medalj på de sex senaste JVM-turneringarna, vilket är ett mycket bra facit. Det blir spännande att följa Sverige i JVM på hemmaplan i Malmö 26 december 2013-5 januari 2014.

Team 19 spelade en 5-nationerturnering i Tjeckien. Sverige vann alla fyra matcher och vann turneringen.

Team 18 blev femma i junior-VM efter att ha slagits ut av blivande juniorvärldsmästarna USA i kvartsfinalen. Säsongen i övrigt gav en tredjeplats i 2012 U18 Memorial of Ivan Hlinka, en andraplats i 4-nationerturneringen i november och en andraplats i 5-nationerturneringen i Jönköping i februari.

Team 17 vann tre landskamper mot Finland i augusti-september. Sverige vann 2013 World U17 Hockey Challenge i Kanada i december-januari. Sverige vann 5-nationerturneringen i februari och blev trea i 4-nationerturneringen i april.

Team 16 blev tvåa i Nordic Cup i december, tvåa i 4-nationerturneringen i februari och fyra i 4-nationerturneringen i april.

Inlinelandslaget blev sju i inline-VM 2012 i Tyskland.

Ekonomisk analys

Koncernens huvudsakliga intäkter består av biljettintäkter, sponsorintäkter, anslag och turneringspremier. De större kostnadsposterna består av resor, kost och logi, anslag, administrations- och arrangemangskostnader. Nettoomsättningen har i koncernen uppgått till 114 359 tkr (120 760 tkr). Årets underskott uppgår till -9 580 tkr (2 161 tkr) mot ett budgeterat underskott på -3 500 tkr (-6 802 tkr). Avvikelsen mot budget förklaras av ökade kostnader för försäkring spelare VM 2012 och att intäkterna för Oddset Hockey Games inte uppnådde budget.

VM har delvis arrangerats i Sverige 2012 och 2013 och betraktas som ett arrangemang som ska avräknas under verksamhetsåret 2013/2014.

Finansiella risker

Koncernens kreditrisker kopplade till kundfordringar bedöms som låga. Kundfordringar följs upp löpande och åtgärder vidtas vid behov.

De stora kunderna är i nuläget ekonomiskt stabila och övriga kunder är starkt knutna till verksamheten.

När det gäller marknadsrelaterade risker bedöms de vara fortsatt låga beroende på ishockeysportens starka ställning och popularitet.

Förslag till behandling av ansamlad förlust	KR
Från föregående år balanserad förlust	-1 053 504
Resultat efter förändring av ändamålsbestämda medel	-6 718 142
Ansamlad förlust att behandla	-7 771 646
Styrelsens förslag till disposition	
Balanseras i ny räkning	-7 771 646
Summa	-7 771 646

Beträffande förbundets och koncernens resultat och ställning i övrigt hänvisas till efterföljande resultat- och balansräkningar, kassaflödesanalyser samt tillhörande tilläggsupplysningar. Alla belopp uttrycks i tusental svenska kronor (TKR) där ej annat anges.

Resultaträkning

TKR	Not	KONCERNEN		MODERFÖRENINGEN	
		2012-05-01 --2013-04-30	2011-05-01 --2012-04-30	2012-05-01 --2013-04-30	2011-05-01 --2012-04-30
Verksamhetens intäkter	1	76 374	78 628	38 558	37 826
Bidrag	1	21 411	18 962	20 647	18 354
		97 785	97 590	59 205	56 180
Aktiverat arbete för egen räkning, VM 2012/2013		5 441	2 058	5 441	2 058
Medlemsavgifter		59	58	59	58
Övriga intäkter	2	11 074	21 054	12 631	22 435
		114 359	120 760	77 336	80 731
Verksamhetens kostnader					
Landslag och evenemangskostnader		-53 883	-59 743	-35 904	-40 109
Övriga externa kostnader	3	-19 539	-11 663	-10 591	-3 867
Personalkostnader	4	-52 060	-49 502	-36 141	-31 706
Avskrivningar av materiella anläggningstillgångar		-675	-241	-11	-11
		-126 157	-121 149	-82 647	-75 693
Rörelseresultat		-11 798	-389	-5 311	5 038
Resultat från finansiella investeringar					
Resultat från andelar i koncernföretag	5	-	-	-6 630	-4 600
Resultat från övriga värdepapper och fordringar	6	2 193	1 256	2 193	1 256
Ränteintäkter och liknande poster		886	1 663	829	733
		3 079	2 919	-3 608	-2 611
Räntekostnader och liknande poster		-859	-366	-652	-267
Resultat efter finansiella poster		-9 578	2 164	-9 571	2 160
Årets skatt		-2	-3	0	0
Årets resultat		-9 580	2 161	-9 571	2 160
Fördelning av årets resultat					
Årets resultat enligt resultaträkningen (se ovan)		-9 580	2 161	-9 571	2 160
Utnyttjande av ändamålsbestämda medel	14	3 225	7 536	3 225	7 536
Reservering av ändamålsbestämda medel	14	-372	-11 626	-372	-11 626
Resultat efter förändring av ändamålsbestämda medel		-6 727	-1 929	-6 718	-1 930

Balansräkning

TKR	Not	KONCERNEN		MODERFÖRENINGEN	
		2013-04-30	2012-04-30	2013-04-30	2012-04-30
Tillgångar					
Anläggningstillgångar					
Materiella anläggningstillgångar					
		0	0	0	0
Byggnader och mark	7	0	0	0	0
Inventarier	8	1 992	200	0	11
		1 992	200	0	11
Finansiella anläggningstillgångar					
		-	-	1 200	1 200
Andelar i koncernföretag	9	-	-	1 200	1 200
Långfristiga värdepappersinnehav	10	33 764	36 417	33 764	36 417
Kapitalförsäkringar	11	1 870	1 210	0	0
		35 634	37 627	34 964	37 617
Summa anläggningstillgångar		37 626	37 827	34 964	37 628
Omsättningstillgångar					
Varulager					
		363	129	357	116
Varulager		363	129	357	116
		363	129	357	116
Kortfristiga fordringar					
		16 716	31 057	14 344	28 422
Kundfordringar		16 716	31 057	14 344	28 422
Fordringar hos koncernföretag		-	-	195	608
Övriga fordringar	12	708	331	32	20
Förutbetalda kostnader och upplupna intäkter	13	144 943	34 254	138 622	31 442
		162 367	65 642	153 193	60 492
Kassa och bank		36 657	33 908	29 990	31 061
Summa omsättningstillgångar		199 387	99 679	183 540	91 669
Summa tillgångar		237 013	137 506	218 504	129 297

Balansräkning fortsättning

TKR	Not	KONCERNEN		MODERFÖRENINGEN	
		2013-04-30	2012-04-30	2013-04-30	2012-04-30
Eget kapital och skulder					
Eget kapital	14				
- Bundet eget kapital					
Grundkapital		25 000	25 000	25 000	25 000
Ändamålsbestämda medel		20 280	23 132	20 280	23 132
				45 280	48 132
- Fritt eget kapital					
Balanserat kapital		-999	929	-1 054	876
Resultat efter förändring av ändamålsbestämda medel		-6 727	-1 929	-6 718	-1 930
				-7 772	-1 054
Summa eget kapital		37 554	47 132	37 508	47 078
Avsättningar					
Avsättningar för pensioner och liknande förpliktelser		1 870	1 210	0	0
Övriga avsättningar		454	294	0	0
Summa avsättningar		2 324	1 504	0	0
Kortfristiga skulder					
Leverantörsskulder		16 981	11 878	14 691	9 585
Skatteskulder		180	253	177	250
Övriga skulder		10 267	34 827	9 108	33 084
Upplupna kostnader och förutbetalda intäkter	15	169 707	41 912	157 020	39 300
Summa kortfristiga skulder		197 135	88 870	180 996	82 219
Summa eget kapital och skulder		237 013	137 506	218 504	129 297
Poster inom linjen					
Ställda säkerheter					
Kapitalförsäkringar pantsatta för pensionsförpliktelser		1 870	1 210	0	0
Ansvarsförbindelser		INGA	INGA	INGA	INGA

Kassaflödesanalys

TKR	Not	KONCERNEN		MODERFÖRENINGEN	
		2012-05-01 --2013-04-30	2011-05-01 --2012-04-30	2012-05-01 --2013-04-30	2011-05-01 --2012-04-30
Den löpande verksamheten					
Verksamhetsresultat		-11 798	-389	-5 311	5 038
<i>Justering för poster som inte ingår i kassaflödet</i>					
Avskrivningar		675	241	11	11
Resultat vid försäljning/utrangering av byggnad och materiella anläggningstillgångar		16	-11 045	0	-11 078
Övriga ej kassaflödespåverkande poster		820	752	0	0
		-10 287	-10 441	-5 300	-6 029
Erhållen ränta		886	1 663	829	733
Erlagd ränta		-859	-366	-652	-267
Resultat från värdepapper		2 193	1 256	2 193	1 256
Betald inkomstskatt		-64	-167	-73	-103
Kassaflöde från den löpande verksamheten före förändring av rörelsekapital		-8 131	-8 055	-3 003	-4 410
<i>Förändring av rörelsekapital</i>					
Ökning/Minskning av varulager		-234	11	-241	5
Ökning/Minskning av fordringar		-96 735	-30 796	-99 330	-35 304
Ökning/Minskning av leverantörsskulder		5 103	3 771	5 106	4 180
Ökning/Minskning av övriga korta skulder		103 235	52 628	93 744	51 231
Kassaflöde från den löpande verksamheten		3 238	17 559	-3 724	15 702
Investeringsverksamhet					
Förvärv av materiella anläggningstillgångar		-2 482	0	0	0
Nettoinvestering långfristiga värdepappersinnehav		2 653	-11 135	2 653	-11 135
Försäljning/utrangering av byggnad och materiella anläggningstillgångar		0	20 000	0	20 000
Inbetalda premier kapitalförsäkring		-660	-605	0	0
Kassaflöde från investeringsverksamheten		-489	8 260	2 653	8 865
Ökning/Minskning av likvida medel		2 749	25 819	-1 071	24 567
Likvida medel vid årets början		33 908	8 089	31 061	6 494
Likvida medel vid årets slut		36 657	33 908	29 990	31 061

Redovisningsprinciper och noter

Redovisningsprinciper

Tillämpade redovisningsprinciper överensstämmer med årsredovisningslagen och Bokföringsnämndens allmänna råd och uttalanden avseende företag och ideella föreningar. Någon förändring av redovisningsprinciper har ej skett i förhållande till föregående år. Koncernens bokslut har upprättats enligt Redovisningsrådets rekommendation RR 1:00 och med tillämpning av förvärvsmetoden. I koncernredovisningen ingår samtliga dotterföretag.

Inköp och försäljning inom koncernen	2012/2013	2011/2012
Andel av försäljningen som avser koncernföretag	2,0%	1,8%
Andel av inköpen som avser koncernföretag	3,4%	3,1%

Intäktsredovisning

Intäkterna redovisas uppdelade enligt BFNAR 2002:8 samt erhållna bidrag enligt BFNAR 2002:11

Värderingsprinciper m.m.

Tillgångar, skulder och avsättningar har värderats till anskaffningsvärden om inget annat anges nedan.

Långfristiga värdepappersinnehav

Finansiella tillgångar har upptagits till anskaffningsvärde. Om det verkliga värdet har minskat och denna värdenedgång kan antas vara varaktigt görs nedskrivning.

Förpliktelser om direktpension

Bolaget har utfäst pensioner till ledare att utbetalas efter uppnådd pensionsålder. Utfästelserna har säkerställts genom att bolaget tecknat och betalat premier till kapitalförsäkring. Kapitalförsäkringarna ägs av dotterbolaget Svensk Ishockey AB och har pantförskrivits för fullgörande av pensionsförpliktelser. Betalda kapitalförsäkringspremier redovisas som finansiella tillgångar medan pensionsutfästelserna redovisas som avsättningar.

Fordringar

Fordringar har upptagits till de belopp varmed de beräknas inflyta.

Varulager m.m.

Varulagret har värderats till det lägsta av verkligt värde och anskaffningsvärde.

Kortfristiga fordringar och skulder i utländsk valuta

Fordringar och skulder har omräknats till balansdagens kurs.

Eget kapital

Eget kapital utgörs av Grundkapital, Ändamålsbestämda medel samt Balanserat kapital. Balanserat kapital omfattar vad som kvarstår av tidigare års överskott/underskott.

I ändamålsbestämda medel ingår avsättningar för åtaganden som skall infrias i framtiden. När förbundet belastas med kostnader för ändamålet redovisas dessa i resultatredovisningen. Upplösning sker därefter av för ändamålet avsatta medel under eget kapital med motsvarande belopp och återförs i resultatredovisningen under årets resultat.

Avskrivningsprinciper för anläggningstillgångar

Anläggningstillgångar värderas till anskaffningsvärde med avdrag för ackumulerade avskrivningar. Avskrivningar görs med procentsatser enligt nedan.

	Koncernen		Moderföreningen	
	2012/2013	2011/2012	2012/2013	2011/2012
Materiella anläggningstillgångar				
Byggnader	-	3%	-	3%
Inventarier	20%	20%	20%	20%
Datorer	-	20%	-	20%

Avskrivningar framgår av not för respektive balanspost.

Not 1 Verksamhetens intäkter och bidrag

	Koncernen		Moderföreningen	
	2012/2013	2011/2012	2012/2013	2011/2012
Verksamhetens intäkter				
Reklam- och sponsorintäkter	49 089	45 162	23 480	22 578
Turneringspremier	5 242	8 211	0	0
Biljettintäkter	5 218	6 766	1	1
Arrangemangintäkter	1 155	2 440	0	0
Kursavgifter och kursmaterial	15 078	15 247	15 078	15 247
Licens- och royaltiesintäkter	592	802	0	0
	76 374	78 628	38 559	37 826

Bidrag

Erhållna bidrag från RF	19 626	18 355	19 566	18 355
Övriga erhållna bidrag	1 785	607	1 081	-1
	21 411	18 962	20 647	18 354

Not 2 Övriga intäkter

	Koncernen		Moderföreningen	
	2012/2013	2011/2012	2012/2013	2011/2012
Resultat vid försäljning av materiella anläggningstillgångar	0	11 078	0	11 078
Övriga poster	11 074	9 976	12 631	11 357
	11 074	21 054	12 631	22 435

Not 3 Övriga externa kostnader

Leasingkostnader

I beloppet för övriga externa kostnader ingår leasingavgifter med 378 tkr (föreg. år 127 tkr) i koncernen och med 311 tkr (föreg. år 0 tkr) i moderföreningen.

Not 4 Personal

	Koncernen		Moderföreningen	
	2012/2013	2011/2012	2012/2013	2011/2012
Medelantalet anställda*				
Kvinnor	14	11	12	9
Män	44	40	34	30
Totalt	58	51	46	39

*Varav VM-kansliet 2012-2013

7	3	7	3	
Löner och ersättningar**				
Styrelse och generalsekreterare	1 520	1 257	1 022	930
Övriga anställda	25 822	22 401	19 132	15 852
	27 342	23 658	20 154	16 782

**Exklusive spelare och funktionärer

Löner och ersättningar spelare och funktionärer	6 992	8 045	4 660	4 101
	34 334	31 703	24 814	20 883

Sociala kostnader

Pensionskostnader för styrelse och generalsekreterare	307	429	234	323
Pensionskostnader övriga anställda	2 959	2 709	1 533	1 255
Övriga sociala kostnader	10 424	9 858	7 509	6 479
	13 690	12 996	9 276	8 057

Koncern/förbundet har pensionsåtagande uppgående till	0	0	0	0
---	---	---	---	---

Styrelsen

Kvinnor	4	4	2	2
Män	14	14	7	7

Ledning och generalsekreterare

Kvinnor	0	0	0	0
Män	10	10	5	5

Not 5 Resultat från andelar i koncernföretag

	Moderföreningen	
	2012/2013	2011/2012
Nedskrivning aktier i dotterbolag	-6 630	-4 600
	-6 630	-4 600

Not 6 Resultat från övriga värdepapper

	Koncernen		Moderföreningen	
	2012/2013	2011/2012	2012/2013	2011/2012
Aktieutdelningar	1 377	830	1 377	830
Realisationsvinst försäljning aktier	816	426	816	426
	2 193	1 256	2 193	1 256

Not 7 Byggnader och mark

	Koncernen		Moderföreningen	
	2013-04-30	2012-04-30	2013-04-30	2012-04-30
Ingående anskaffningsvärde	0	14 584	0	14 584
Försäljningar/utrangeringar	0	-14 584	0	-14 584
Utgående ackumulerade anskaffningsvärden	0	0	0	0
Ingående avskrivningar	0	-5 662	0	-5 662
Försäljningar/utrangeringar	0	5 662	0	5 662
Årets avskrivningar	0	0	0	0
Utgående ackumulerade avskrivningar	0	0	0	0
Utgående planenligt restvärde	0	0	0	0

Fastigheten var ej åsatt något taxeringsvärde då den klassificerades som specialenhet/idrottsanläggning.

Not 8 Inventarier

	Koncernen		Moderföreningen	
	2013-04-30	2012-04-30	2013-04-30	2012-04-30
Ingående anskaffningsvärde	2 966	3 405	1 485	1 485
Inköp	2 482	0	0	0
Försäljningar/utrangeringar	-1 723	-439	-1 416	0
Utgående ackumulerade anskaffningsvärden	3 725	2 966	69	1 485
Ingående avskrivningar	-2 766	-2 930	-1 473	-1 461
Försäljningar/utrangeringar	1 708	405	1 416	0
Årets avskrivningar	-675	-241	-11	-11
Utgående ackumulerade avskrivningar	-1 733	-2 766	-69	-1 473
Utgående planenligt restvärde	1 992	200	0	11

Not 9 Andelar i koncernföretag

	Moderföreningen	
	2013-04-30	2012-04-30
Ingående anskaffningsvärde	17 300	12 700
Villkorat aktieägartillskott	6 630	4 600
Utgående ackumulerade anskaffningsvärden	23 930	17 300
Ingående nedskrivningar	-16 100	-11 500
Årets nedskrivningar	-6 630	-4 600
Utgående ackumulerade nedskrivningar	-22 730	-16 100
Utgående bokfört värde	1 200	1 200

Direkt ägda:	Organisations-nummer	Företagets säte	Antal andelar	Kapitalandel	Bokfört värde
AB Svensk Ishockey	556295-3033	Stockholm	1 000	100%	1 000
Hospitality Hockey - VM 2013 AB	556398-7766	Stockholm	1 000	100%	100
Hockey TV i Stockholm AB	556398-7774	Stockholm	1 000	100%	100
					1 200

Not 10 Långfristiga värdepappersinnehav

	Koncernen		Moderföreningen	
	2013-04-30	2012-04-30	2013-04-30	2012-04-30
Ingående anskaffningsvärde	36 417	25 282	36 417	25 282
Inköp	26 384	29 494	26 384	29 494
Försäljningar	-29 037	-18 359	-29 037	-18 359
Utgående ackumulerade anskaffningsvärden	33 764	36 417	33 764	36 417
Marknadsvärdet uppgår till	32 956	35 597	32 956	35 597

Not 11 Kapitalförsäkringar

	Koncernen		Moderföreningen	
	2013-04-30	2012-04-30	2013-04-30	2012-04-30
Ingående värde	1 210	605	0	0
Inbetalda premier under året	660	605	0	0
Utgående värde	1 870	1 210	0	0
Utgående bokfört värde	1 870	1 210	0	0

Not 12 Övriga fordringar

	Koncernen		Moderföreningen	
	2013-04-30	2012-04-30	2013-04-30	2012-04-30
Skattefordran ingår med	46	57	0	0

Not 13 Förutbetalda kostnader och upplupna intäkter

	Koncernen		Moderföreningen	
	2013-04-30	2012-04-30	2013-04-30	2012-04-30
Förutbetalda VM-kostnader 2012/2013 arrangemang	141 464	29 433	136 615	29 433
Förutbetalda VM-kostnader 2012/2013	100	0	100	0
Övriga förutbetalda kostnader	1 708	3 031	1 589	1 533
Upplupna sponsors- och reklamintäkter	0	400	0	0
Upplupna ränte- och utdelningsintäkter	318	415	318	401
Övriga upplupna intäkter	1 353	975	0	75
Belopp vid årets utgång	144 943	34 254	138 622	31 442

Not 14 Eget kapital

Koncernen	Grund- kapital	Ändamåls- bestämt	Balanserat kapital	Årets resultat	Summa
Beslut årsmöte			-1 929	1 929	0
Tillförda medel stadgeenlig bötesfond		372			372
Utnyttjande av ändamålsbestämda medel		-3 224			-3 224
Årets resultat				-6 727	-6 727
Belopp vid årets utgång	25 000	20 280	-999	-6 727	37 554

Moderföreningen	Grund- kapital	Ändamåls- bestämt	Balanserat kapital	Årets resultat	Summa
Belopp vid årets ingång	25 000	23 132	876	-1 930	47 078
Beslut årsmöte			-1 930	1 930	0
Tillförda medel stadgeenlig bötesfond		372			372
Utnyttjande av ändamålsbestämda medel		-3 224			-3 224
Årets resultat				-6 718	-6 718
Belopp vid årets utgång	25 000	20 280	-1 054	-6 718	37 508

Specifikation ändamålsbestämda medel

Moderföreningen	Ingående Balans	Tillförda medel	Utnyttjade medel	Utgående balans
Fastighetsfond	20 000	0	0	20 000
VM-fond	2 000	0	-2 000	0
Stadgeenlig bötesfond	1 132	372	-1 224	280
	23 132	372	-3 224	20 280

Not 15 Upplupna kostnader och förutbetalda intäkter

	Koncernen		Moderföreningen	
	2013-04-30	2012-04-30	2013-04-30	2012-04-30
Upplupna personalkostnader	6 266	5 428	4 681	4 044
Förutbetalda intäkter VM				
2012/2013 arrangemang	144 914	24 817	135 777	24 817
Övriga upplupna kostnader	17 696	4 512	15 731	3 559
Övriga förutbetalda intäkter	831	7 155	831	6 880
Belopp vid årets utgång	169 707	41 912	157 020	39 300

Stockholm 2013-05-27

Christer Englund
FÖRBUNDSORDFÖRANDE

Peter Forsberg
1:E VICE FÖRBUNDSORDFÖRANDE

Anita Edlund

Mikael Haglund

Ninna Engberg

Anders Larsson

Jonas Bergqvist

Peter Blomqvist

Thomas Sundh

Mikael Peterson
GENERALSEKRETERARE

Min revisionsberättelse har lämnats 2013-05-27.

Mats Fridblom
AUKTORISERAD REVISOR
GRANT THORNTON SWEDEN AB

Revisionsberättelse

Till förbundsmeetet i Svenska Ishockeyförbundet
Org. nr 802001-6070

Jag har utfört revision av årsredovisningen och koncernredovisningen för Svenska Ishockeyförbundet för räkenskapsåret 2012-05-01 – 2013-04-30. Förbundets årsredovisning och koncernredovisningen ingår i den tryckta versionen av detta dokument på sidorna 42-50.

Styrelsens och generalsekreterarens ansvar för årsredovisningen och koncernredovisningen

Det är styrelsen och generalsekreteraren som har ansvaret för att upprätta en årsredovisning och koncernredovisning som ger en rättvisande bild enligt årsredovisningslagen och för den interna kontroll som styrelsen och generalsekreteraren bedömer är nödvändig för att upprätta en årsredovisning och koncernredovisningen som inte innehåller väsentliga felaktigheter, vare sig dessa beror på oegentligheter eller på fel.

Revisorns ansvar

Mitt ansvar är att uttala mig om årsredovisningen och koncernredovisningen på grundval av min revision. Jag har utfört revisionen enligt International Standards on Auditing och god revisionssed i Sverige. Dessa standarder kräver att jag följer yrkesetiska krav samt planerar och utför revisionen för att uppnå rimlig säkerhet att årsredovisningen och koncernredovisningen inte innehåller väsentliga felaktigheter.

En revision innefattar att genom olika åtgärder inhämta revisionsbevis om belopp och annan information i årsredovisningen och koncernredovisningen. Revisorn väljer vilka åtgärder som ska utföras, bland annat genom att bedöma riskerna för väsentliga felaktigheter i årsredovisningen och koncernredovisningen, vare sig dessa beror på oegentligheter eller på fel. Vid denna riskbedömning beaktar revisorn de delar av den interna kontrollen som är relevanta för hur förbundet upprättar årsredovisningen och koncernredovisningen för att ge en rättvisande bild i syfte att utforma granskningsåtgärder som är ändamålsenliga med hänsyn till omständigheterna, men inte i syfte att göra ett uttalande om effektiviteten i förbundets interna kontroll. En revision innefattar också en utvärdering av ändamålsenligheten i de redovisningsprinciper som har använts och av rimligheten i styrelsens och generalsekreterarens uppskattningar i redovisningen, liksom en utvärdering av den övergripande presentationen i årsredovisningen och koncernredovisningen.

Jag anser att de revisionsbevis jag har inhämtat är tillräckliga och ändamålsenliga som grund för mina uttalanden.

Uttalanden

Enligt min uppfattning har årsredovisningen och koncernredovisningen upprättats i enlighet med årsredovisningslagen och ger en i alla väsentliga avseenden rättvisande bild av moderföreningens och koncernens finansiella ställning per den 30 april 2013 och av dess

finansiella resultat och kassaflöde för räkenskapsåret enligt årsredovisningslagen. Förvaltningsberättelsen är förenlig med årsredovisningens och koncernredovisningens övriga delar.

Jag tillstyrker därför att förbundsmeetet fastställer resultaträkningen och balansräkningen för moderföreningen och för koncernen.

Rapport om andra krav enligt lagar och andra författningar samt stadgar

Utöver min revision av årsredovisningen har jag även reviderat styrelsens och generalsekreterarens förvaltning för Svenska Ishockeyförbundet för räkenskapsåret 2012-04-30 – 2013-04-30.

Styrelsens och generalsekreterarens ansvar

Det är styrelsen som har ansvaret för förslaget till dispositioner beträffande bolagets vinst eller förlust, och det är styrelsen och generalsekreteraren som har ansvaret för förvaltningen.

Revisorns ansvar

Mitt ansvar är att med rimlig säkerhet uttala mig om förslaget till dispositioner beträffande föreningens vinst eller förlust och om förvaltningen på grundval av min revision. Jag har utfört revisionen enligt god revisions-sed i Sverige.

Som underlag för mitt uttalande om styrelsens och förslaget till dispositioner beträffande förbundets vinst eller förlust har jag granskat om förslaget är förenligt med förbundets stadgar.

Som underlag för mitt uttalande om ansvarsfrihet har jag utöver min revision av årsredovisningen och koncernredovisningen granskat väsentliga beslut, åtgärder och förhållanden i föreningen för att kunna bedöma om någon styrelseledamot eller generalsekreteraren har företagit någon åtgärd eller gjort sig skyldig till försum-melse som kan föranleda ersättnings-skyldighet.

Jag anser att de revisionsbevis jag har inhämtat är tillräckliga och ändamålsenliga som grund för mitt uttalande.

Uttalande

Jag tillstyrker att förbundsmeetet behandlar förlusten enligt förslaget i förvaltningsberättelsen och beviljar styrelsens ledamöter och generalsekreterarens ansvarsfrihet för räkenskapsåret.

Stockholm den 27 maj 2013

Mats Fridblom

Auktoriserad revisor
Grant Thornton Sweden AB

Resultaträkningar 2012/2013

Resultat 2012/2013 jmf helårsbudget (exklusive koncernelimineringar)

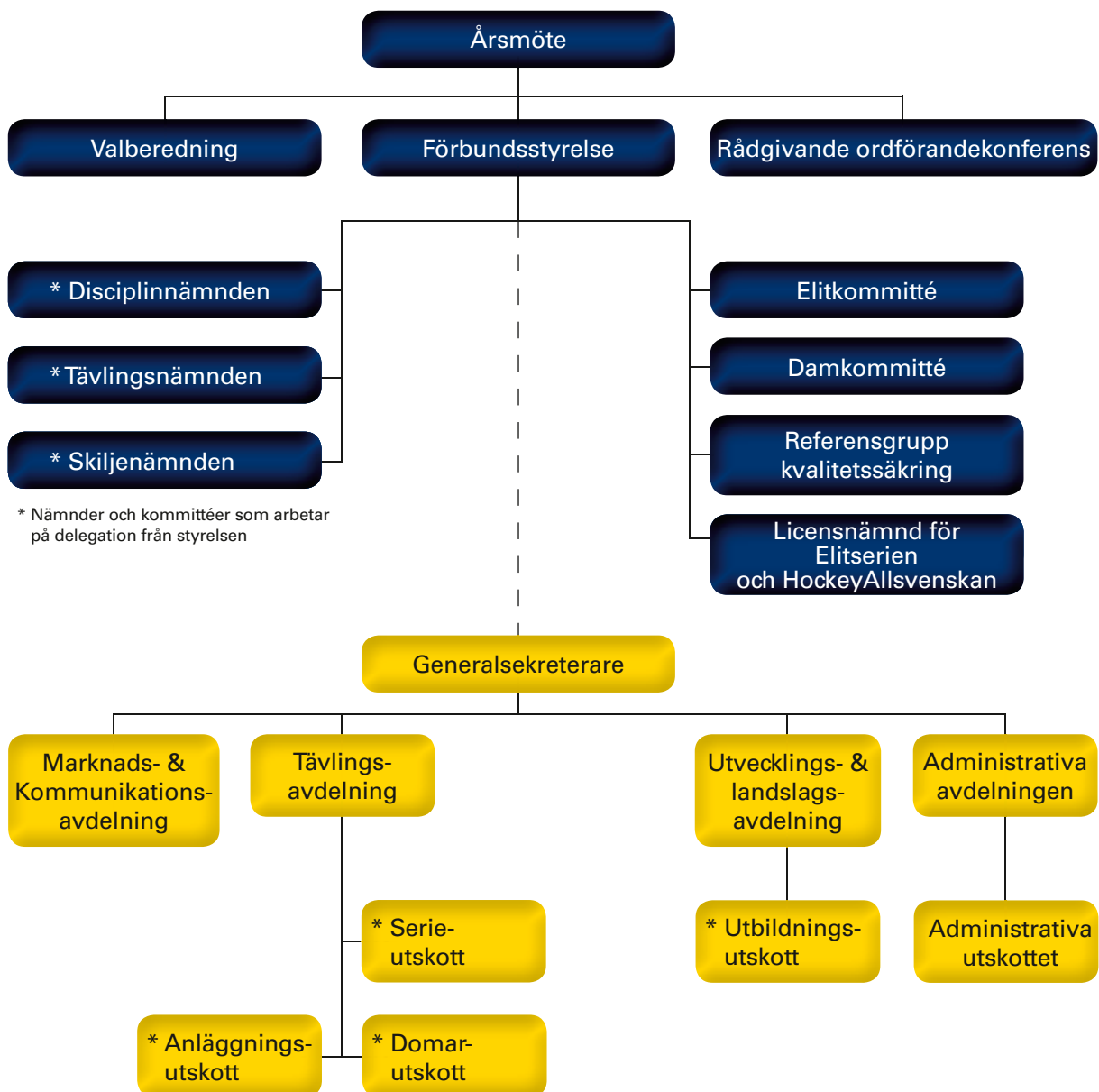
ANSVARsomRÅDE TKR	UTFALL			BUDGET			AVVIKELSER Netto
	Intäkter	Kostnader	Netto	Intäkter	Kostnader	Netto	
Sporten							
Tävling	12 104	16 898	-4 794	10 243	14 157	-3 914	-880
Utveckling	9 249	22 365	-13 116	10 421	23 867	-13 446	330
Idrottslyftet	11 300	11 300	0	11 300	11 300	0	0
Landslagsverksamhet	12 483	33 894	-21 411	17 305	33 646	-16 341	-5 070
Totalt sporten	45 136	84 457	-39 321	49 269	82 970	-33 701	-5 620
Administration							
Gemensamma kanslikostnader	2 734	16 334	-13 600	3 329	15 843	-12 514	-1 086
Anslag och bidrag	12 428	4 545	7 883	12 197	4 860	7 337	546
Marknad	39 427	9 351	30 076	36 935	7 997	28 938	1 138
Styrelse och centrala poster	12 829	6 558	6 271	14 073	7 710	6 363	-92
Kommunikation/information	285	2 260	-1 975	0	2 273	-2 273	298
Finansiella poster	2 807	855	1 952	2 440	90	2 350	-398
Totalt administration	70 510	39 903	30 607	68 974	38 773	30 201	406
Upplösning VM-fond	2 000		2 000				2 000
Resultat före avsättningar	117 646	124 360	-6 714	118 243	121 743	-3 500	-3 214

Förslag till budget 2013/2014

ANSVARsområde TKR	UTFALL		Netto
	Intäkter	Kostnader	
Sporten			
Tävling	10 826	15 223	-4 397
Utveckling	10 421	24 332	-13 911
Idrottslyftet	11 300	11 300	0
Landslagsverksamhet	17 365	32 968	-15 603
Totalt sporten	49 912	83 823	-33 911
Administration			
Gemensamma kanslikostnader	2 162	15 564	-13 402
Anslag och bidrag	14 268	4 735	9 533
Marknad	40 959	8 559	32 400
Kommunikation/information	0	2 558	-2 558
Styrelse och centrala poster	14 384	8 194	6 190
Finansiella poster	1 837	90	1 747
Totalt administration	73 610	39 699	33 911
Resultat	123 522	123 522	0

I förslaget ingår inte VM 2012 eller VM 2013.

Svenska Ishockeyförbundets organisation



* Grupper och utskott som arbetar på delegationsordning av ansvarig tjänsteman

Verksamhetens utveckling i siffror

Licensutveckling

Totala antalet licenser (A-, B-, C- och D-licenser) uppgår till 56 408 st.

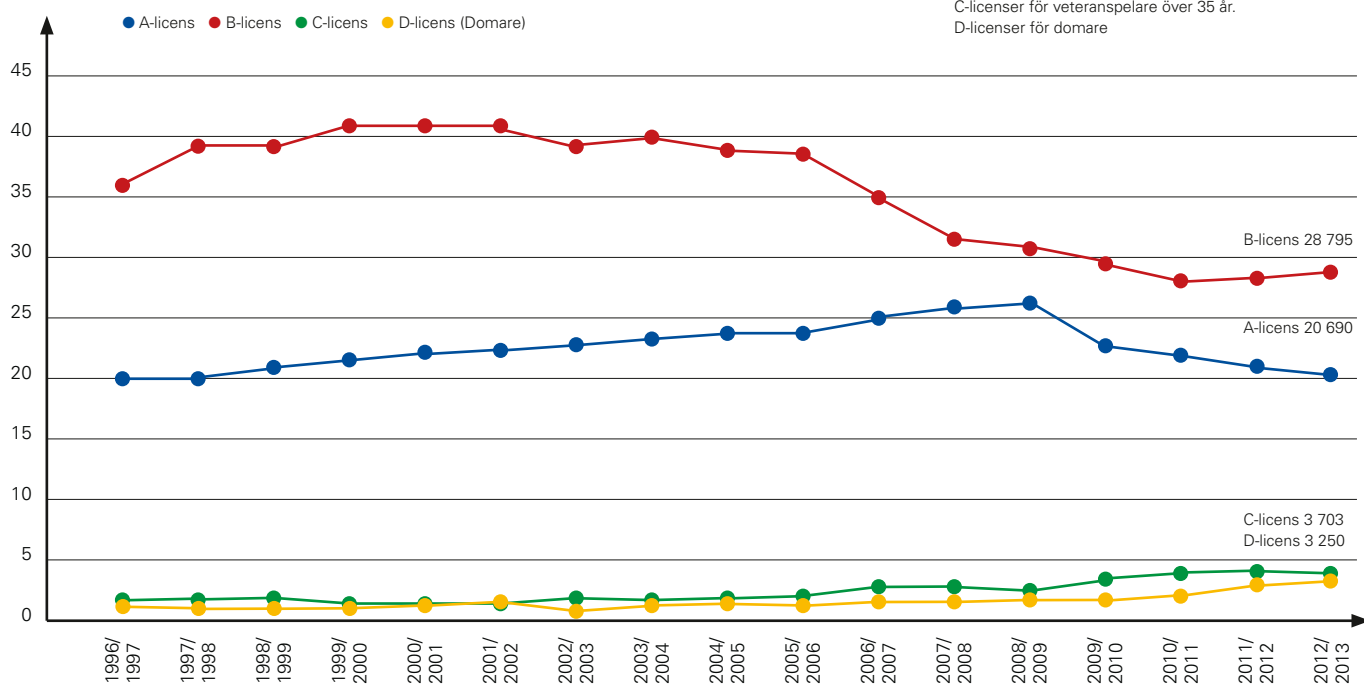
Fotnot:

A-licenser för spelare från 16 år och äldre.

B-licenser för spelare 10-15 år.

C-licenser för veteranpelare över 35 år.

D-licenser för domare



Föreningar och licenser

Distrikt	Antal föreningar		Antal licenser		Licenser Diff
	Antal 2011/2012	Antal 2012/2013	Antal 2011/2012	Antal 2012/2013	
Blekinge	7	7	1354	1444	90
Bohuslän/Dal	10	10	1230	1343	113
Dalarna	45	38	3284	2994	-290
Gotland	7	6	458	374	-84
Gästrikland	25	18	2070	2161	91
Göteborg	40	49	4474	4861	387
Hälsingland	25	8	1080	1107	27
Jämtland/Härjedalen	17	19	1108	1076	-32
Medelpad	10	10	1308	1264	-44
Norrbottnen	60	60	3431	3140	-291
Skåne	24	22	3543	3639	96
Småland	42	40	6091	6126	35
Stockholm	120	109	12583	11898	-685
Södermanland	17	15	2076	2068	-8
Uppland	24	24	2913	2712	-201
Värmland	42	40	3452	3147	-305
Västerbotten	35	33	3469	3623	154
Västergötland	33	34	3563	3329	-234
Västmanland	15	13	1948	1845	-103
Ångermanland	20	20	2225	2093	-132
Örebro Län	12	13	1525	1578	53
Östergötland	15	14	2519	2388	-131
Totalt	645	602	65704	64210	-1494

*Spelare och föreningar registrerade i SIF:s tävlingsadministrativa system (TSM).

Antal lag i distrikten 2012/2013

	Elit Allsv	Div 1	Div 2	Dam	Junior	U11-U16	Veteran	Totalt
Blekinge	1	3	2	2	7	29	7	51
Bohuslän/Dal			9		4	29	3	45
Dalarna	2	4	13	3	21	69	9	121
Gotland		1	1		2	14		18
Gästrikland	1	1	10	2	11	45	2	72
Göteborg	1	1	32	4	21	101	2	162
Hälsingland		1	6		1	30	4	42
Jämtland/Härjedalen		2	6	1	3	22	3	37
Medelpad	1	3	3	1	5	50		63
Norrbottn	2	4	9		12	90	1	118
Örebro Län	1	2	8	3	10	33		57
Skåne	2	4	13	2	21	94		136
Småland	5	4	18	1	30	130	9	197
Stockholm	2	6	60	8	61	223	34	394
Södermanland	1	2	10	2	11	42	3	71
Uppland	1	3	16	4	12	65	2	103
Värmland	2		19	3	15	102		141
Västerbotten	1	3	19	3	10	67	1	104
Västergötland		5	15	3	22	81	6	132
Västmanland	1	2	8		7	34	6	58
Ängermanland	1	3	8	2	8	50		72
Östergötland	1	2	10	1	9	53	1	77
Antal lag	26	56	295	45	303	1453	93	2271

Antal ishallar per distrikt

Distrikt	Ishallar
Blekinge	6
Bohuslän/Dal	7
Dalarna	19
Gotland	3
Gästrikland	9
Göteborg	21
Hälsingland	8
Jämtland/Härjedalen	8
Medelpad	7
Norrbottn	23
Örebro Län	10
Skåne	25
Småland	32
Stockholm	56
Södermanland	11
Uppland	16
Värmland	16
Västerbotten	18
Västergötland	20
Västmanland	11
Ängermanland	16
Östergötland	11

353

LULEÅKLACKEN
höll fanan högt trots
att det inte räckte
denna gång



Publiktrycket

Serie	Serie-id	2012/2013			2011/2012			2010/2011		
		Matcher	Publik	Snitt	Matcher	Publik	Snitt	Matcher	Publik	Snitt
Elitserien	SIF	330	1883192	5707	330	2109819	6393	330	2032841	6160
SM-slutspel	SIF	34	236442	6954	41	297017	7244	38	271969	7157
Kvalserien till Elitserien	SIF	30	138928	4631	30	149989	5000	30	50764	1692
PlayOff Serien (Förkval till Kvalserien till Elitserien)	SIF	12	44564	3714	12	41486	3457	12	28818	2402
HockeyAllsvenskan	SIF	364	1174766	3227	364	948840	2607	364	860294	2363
Kvalserien till HockeyAllsvenskan	SIF	30	67566	2252	30	43042	1435	30	112347	3745
Play Off till Kvalserien till HockeyAllsvenskan	SIF	12	44564	3714	37	52196	1411	31	42514	1371
Div 1 AllEttan Norra	SIF	56	49610	886	56	39186	700	56	40738	727
Div 1 AllEttan Mellan	SIF	56	32532	581	56	33957	606	56	23145	413
Div 1 AllEttan Södra	SIF	56	67124	1199	56	80942	1445	56	83155	1485
Div 1 A	SIF	84	54267	646	86	55959	651	108	56319	521
Div 1 A Fortsättningsserien	SIF	12	1712	143	24	3556	148	30	4309	144
Div 1 B	SIF	112	29631	265	112	16577	148	112	23061	206
Div 1 B Fortsättningsserien	SIF	24	3001	125	24	3078	128	18	1857	103
Div 1 C	SIF	135	38498	285	135	41742	309	135	31363	232
Div 1 C Fortsättningsserien	SIF	45	8254	183	45	7747	172	30	5880	196
Div 1 D	SIF	135	43581	325	135	42473	315	135	37205	276
Div 1 D Fortsättningsserien	SIF	45	6802	151	45	6711	149	30	5633	188
Div 1 E	SIF	135	94645	701	135	86750	643	135	78687	583
Div 1 E Fortsättningsserien	SIF	45	18801	418	45	18374	408	30	12322	411
Div 1 F	SIF	165	104856	635	135	122314	906	135	116931	866
Div 1 F Fortsättningsserien	SIF	42	19046	453	45	23896	531	30	13826	461
Kvalserie A till Division 1	SIF	6	581	97	2	485	243	6	1142	190
Kvalserie B till Division 1	SIF	12	1379	115	12	2398	200	12	2084	174
Kvalserie C till Division 1	SIF	12	5544	462	20	4303	215	20	5252	263
Kvalserie D till Division 1	SIF	12	3743	312	12	3229	269	20	4693	235
Kvalserie E till Division 1	SIF	20	7717	386	20	8200	410	12	5493	458
Kvalserie F till Division 1	SIF	30	14059	469	20	8147	407	20	13268	663
Damer SM-slutspel	SIF	11	3994	363	10	4556	456	8	1198	150
Damer Riksserien	SIF	112	14897	133	112	11213	100	112	10603	95
Damer kval till Riksserien	SIF	6	595	99	6	327	55	6	1003	167
Damer AllEttan	SIF	30	2297	77	20	1664	83			
J20 SM-slutspel	SIF	33	9461	296	34	15840	466	26	15526	597
J20 SuperElit Södra Grundserien	SIF	135	17356	129	165	23032	140	135	13805	102
J20 SuperElit Norra Grundserien	SIF	135	16762	124	135	18536	137	135	18326	136
J20 SuperElit Top 10	SIF	90	13388	149	90	17685	197	56	9507	170
J20 SuperElit Fortsättningsserien	SIF	90	11597	129	110	13378	122			
J20 SuperElit Södra Fortsättningsserien	SIF				ej			45	4566	101
J20 SuperElit Norra Fortsättningsserien	SIF				ej			45	4878	108
J20 Elit S-V-Ö-N total	SIF	482	68564	142	535	40615	76	401	30570	76
J20 SuperElit Kval	SIF	10	2650	265	9	2232	248	8	3012	377
J18 SM-slutspel	SIF	33	7793	236	31	9515	307	38	12746	335
J18-Allsvenskan Södra	SIF	90	9125	101	90	10906	121	90	9414	105
J18-Allsvenskan Norra	SIF	90	8890	99	90	11597	129	90	8949	99
J18 Elit Höst S-V-Ö-N	SIF	528	50486	96	528	51848	98	528	47866	91
J18 Elit Vår S-V-Ö-N	SIF	198	23016	116	230	18222	79	168	13272	79
U16 SM-slutspel	SIF	40	8340	208	40	7574	189	40	9158	229
Antal besökare			4464616			4511153			4180309	
Antal matcher Online		4164			4299			3952		

Preliminär serieindelning säsongen 2013/2014

Detta är en preliminär serieindelning för säsongen 2013/2014. Med reservation för eventuella ändringar efter beslut i Licensnämnden för Elitserien och HockeyAllsvenskan.

Elitserien, 12 lag

AIK IF
Brynäs IF
Frölunda HC
Färjestads BK
HV 71
Leksands IF
Linköpings HC
Luleå HF
Modo HK
Skellefteå AIK
Växjö Lakers HC
Örebro HK

Division 1 AB

Brunflo IK
IF Sundsvall Hockey
Kalix UHC
Kiruna IF
Kovlands IF
Piteå HC
SK Lejon Skellefteå
Sollefteå HK
Tegs SK
Vännäs HC
Örnsköldsvik HF
Östersunds IK

Division 1 D, 10 lag

Bajen Fans IF
Botkyrka HC
Gnesta IK
Huddinge IK
IF Vallentuna BK Ishockey
Nacka HK
Nyköpings HK
Visby-Roma HK
Väsby IK HK
Wings HC Arlanda

HockeyAllsvenskan, 14 lag

Almtuna IS
Asplöven HC
Bofors IK Karlskoga
Djurgårdens IF
IF Björklöven
IF Malmö Redhawks
IF Troja-Ljungby
IK Oskarshamn
Karlskrona HK
Mora IK
Rögle BK
Södertälje SK
Timrå IK
VIK Västerås HK

Division 1 C

Borlänge HF
Enköping SK HK
Falun IF
Hedemora SK
Hudiksvalls HC
Lindlövens IF
Skedvi/Säter IF
Surahammars IF
Tierps HK
Åker/Strängnäs HC

Division 1 E, 10 lag

Forshaga IF
Grästorps IK
HC Vita Hästen
Kumla HC Black Bulls
Mariestads BoIS HC
Mjölby HC
Skövde IK
Tranås AIF IF
Vimmerby HC
Västerviks IK

Division 1 F, 10 lag

Borås HC
Halmstad HF
Helsingborgs HC
IK Pantern
Kallinge/Ronneby IF
Kristianstads IK
Mörrums GoIS IK
Nittorps IK
Nybro Vikings IF
Olofströms IK
Tingsryds AIF

BUD HOLLOWAY

vinnare av Svenska Spels
Skyttetrofé.

J20 SuperElit Norra, 10 lag

AIK
Brynäs IF
Djurgårdens IF
Leksands IF
Luleå HF
MODO Hockey
Mora IK
Skellefteå AIK
Timrå IK
VIK Västerås HK

J20 SuperElit Södra, 10 lag

Frölunda HC
Färjestads BK
HV 71
IF Malmö Redhawks
Linköpings HC
Rögle BK
Södertälje SK
Tingsryds AIF
Växjö Lakers
Örebro HK

Riksserien, 8 lag

AIK IF
Brynäs IF
IF Sundsvall Hockey
Leksands IF
Linköpings HC
Modo Hockey
Munksund-Skuthamns SK
Segeltorps IF



Verksamhetsinriktning

För åren 2013-2015 är följande verksamhetsområden prioriterade för hockeysverige. På detta uppslag finns en presentation av de prioriterade områdena samt några exempel på konkreta mål.

1

Rekrytering – rekrytera/bli fler

- 5 000 barn som börjar spela ishockey varje år – ca 15 barn/förening utifrån 360 aktiva barn/ungdomsföreningar
- 500 flickor som börjar spela ishockey varje år
- 700 nya ledare, två per förening, två per 15 spelare.
- 100 nya ledare inom flick-/damishockeyn.
- 35 nya organisationsledare ledare per år i enlighet med ledarförsörjningsprojektet

2

Behålla

Jobba för ett livslångt engagemang inom ishockey, alla som börjar ska i någon form vilja och ges möjlighet utifrån sina förutsättningar att fortsätta som aktivitetsledare eller förtroendevald. Säkra samarbetet mellan föreningar så att barn/ungdomar utan problem kan utöva sin idrott.

3

Internationellt

En representant i IIHF:s Council
Representation i strategiskt viktiga kommittéer
Representation på IIHF:s kontor
Fler funktionärer på internationell nivå, minst en HD och en LM på Senior Dam/Herr VM, JVM20 och J/F18 VM (a-pool)
Mentorskap (praktiskt och teoretiskt) hjälpa minst fem nationer/säsong
Sprida vårt utbildningsmaterial till minst fem nationer/säsong.
Att ha och utveckla kontakter med NHL respektive andra nationsförbund.

4

Arena och Anläggning

Ändamålsenliga anläggningar i tillräcklig omfattning är en grundförutsättning för vår idrotts verksamhet och fortsatta utveckling. Arbetet med arena- och anläggningsfrågorna inriktas därför huvudsakligen på att verka för tillskapandet av nya ytor samt att utveckla och behålla befintliga ytor.

Mål – skapa fler ytor

Jämfört med 2010 ca 70 nya ishallar fram till år 2015

Jämfört med 2010 ca 100 nya isytor (förutom hallar) fram till år 2015

Mål – befintliga ytor

Besiktning av befintliga ytor, 70st/år (fyra år så är alla hallar genomgångna).

Verka för att 50 till 100 kommuner har is i sina anläggningar året runt.

Aktivt miljöarbete, genom projekt Stopppladd ska ca 50 hallar besiktigas i ett miljö- och energiperspektiv.

Mål – behålla ytor

0 (noll) tolerans, inga ytor får försvinna.

Landslag

Alltid ta medalj i alla mästerskap (OS och VM)

Uppnås genom att vi

Säkrar kvaliteten på landslagsarrangemang på hemmaplan

Har högsta kvalitet på ledarteamen vad gäller kompetens och erfarenhet.

Högsta möjliga utbildning på ledarteamen inom respektive område.

Bemanna med rätt antal funktioner för att säkra internationell kvalitet, framgång och rekrytering.

Säkerställa att de internationella breaken är anpassade för landslagsverksamheten.

Vid uttagning av spelare till landslagen är det viktigt att vi tänker långsiktigt så att vi får fram de bästa talangerna.

Viktigt att utbilda talanger till elitspelare via landslagen.

Målsättning:

- J20 utbildar och utvecklar 30 st nya elitspelare varje år. Till denna talanggrupp rekryteras spelare från Team 16, Team 17, Team 18 och Team 19.
- Dam 18:s verksamhet ska utbilda och utveckla 20 nya elitspelare varje år.

5

Arrangemang

Arbetet inriktas på att alla arrangemang i svensk ishockey genomförs på ett, för den aktuella tävlingsnivån, professionellt och högklassigt sätt för såväl aktiva som publik.

Verka för en sund supporterkultur som utvecklas i samarbete med föreningar och andra berörda parter. Fortsätta arbetet med det nya konceptet med förebyggande säkerhetsarbete som införts i samspel med föreningarna i Elitserien och HockeyAllsvenskan.

Målsättningen är att genomföra ett evenemang, såsom Oddset Hockey Games, per landslag och säsong i Sverige samt att återkommande stå som värd för internationella världsmästerskap.

6

7 Utbildning och Utveckling

Alla verksamma ledare och funktionärer ska vara utbildade och fortbildade för den uppgift och nivå man verkar på och därmed är legitimerad för. Utbildningarna som genomförs och materialet som används ska vara uppdaterat, väl anpassat och kvalitetssäkrat.

Målsättningen är att vi ska ha världens bästa utbildningsmaterial och utbildare.

Resurser ska alltid finnas för att bedriva utvecklingsarbete när det gäller områdena mentalt, fysiologiskt och socialt/idrottspolitiskt som inte utgör ordinarie verksamhet. Detta för att vi ska kunna leva upp till visionen i svensk ishockeys måldokument (2010) "Svensk ishockey – världens bästa!"

8 Marknad och Kommunikation

- Vårda och bygga våra varumärken Tre Kronor, Damkronorna och Juniorkronorna.
- Stärka ishockeyn och synliggöra verksamheten så att den blir attraktiv
- Verka för att fylla arenorna vid landskamper säkerställa intäkter via samarbeten med sponsorer

Varumärkesarbete

Svensk ishockey står i dag stark i konkurrensen från andra idrotter. En stor andel anser i dag att ishockeyn är den intressantaste idrotten jämfört med andra idrotter. Den andelen är 53% (Källa: Sponsor Insight) och ska bibehållas på den nivån. För att lyckas med det måste frågan fortsatt prioriteras.

Media och PR

Ishockeyn och våra landslag har i dag, tillsammans med fotbollen, störst mediautrymme. Vi ska arbeta vidare på att öka närvaron i media för våra landslag och vår idrott genom att hitta aktiviteter och skapa händelser som kan ge positiv PR.

9 Evenemang/Landskamper

Våra evenemang är viktiga för oss. De är en betydelsefull ekonomisk källa och ett tillfälle för våra sponsorer att aktivt jobba med sitt sponsorskap. Landskamperna är också centrala i arbetet med att stärka och utveckla våra varumärken Tre Kronor, Damkronorna och Juniorkronorna.

Hemsida och sociala medier

Vår digitala plattform swehockey.se skall fortsatt vara en vital kanal för information, både för internt bruk och externa läsare.

Våra sociala medier får en allt mer viktig roll i arbetet med att sprida information, skapa dialog med våra fans, höja vår image och få publik till våra landskamper. Vi kommer dessutom åt en yngre målgrupp som vi tidigare haft svårt att nå, detta på ett mycket snabbt och effektivt sätt.

Vi har ett ansvar att sälja och förvalta Svenska Ishockeyförbundets rättigheter.

Administration och Ekonomi

10

- Administration och ekonomisk styrning ska utifrån system, rutiner och organisation på ett effektivt, säkert och ändamålsenligt sätt stödja verksamheten för svensk ishockey.
- Säkra inom budget att det finns medel och resurser för att bedriva verksamheten
- SIF ska arbeta för ekonomi i balans på samtliga nivåer, förening, distrikt och i förbundet
- Eget kapital, målet är minst 25MSEK
- Likviditet, målet är att följa den långsiktiga planen
- Resultat, målet är budget
- Förvalta det egna kapitalet ska så att avkastningen är minst lika med eller bättre än index
- SIF ska arbeta för att erbjuda centraliserade lösningar som harmoniserar med Riksidrottsförbundet:
- Svenska Ishockeyförbundets framgång, och en förutsättning för utvecklingen framöver, bygger på medarbetarnas kompetens och prestationer. Vi vill kunna attrahera, rekrytera, behålla och utveckla medarbetare som aktivt bidrar till de för svensk ishockey uppställda målen. Vi ska vara en av de allra mest attraktiva arbetsgivarna inom svensk idrott.

Tävling och Serieverksamhet

11

Tävling är ett stort inslag i ishockeyidrotten och en väl fungerande tävlings- och serieverksamhet är beroende av ett framgångsrikt rekryteringsarbete. Inriktningen för tävlingsverksamheten är att behålla befintliga och skapa förutsättningar för nya lag och serier på olika nivåer. Vidare syftar utformningen av tävlingsverksamheten till att skapa ett stort intresse för sporten med rätt förutsättningar för utvecklingen av ishockeyns föreningar och deltagare.

- Arbetet fortsätter med att bereda möjligheten att spela ishockey på alla olika nivåer genom att ständigt anpassa tävlingsregler och spelformer (differentierade tävlingsbestämmelser).
- Licenskrav för deltagande i elitverksamheten på seniornivå kvarstår och kompletteras med bestämmelser även för Division 1.
- Planerad förändring av A-Juniorligan (J20 SE) genomförs och startas upp under de närmaste säsongerna.
- Distriktslagsturneringarna för pojkar (TV-pucken) och flickor (Stålbucklan) utvecklas vidare med utgångspunkt i talangutvecklingsplanen.
- Utvecklingen av det tävlingsadministrativa arbetet fortsätter och avsikten är att inleda en digitaliserad hantering av spelaravtal och övergångshandlingar.
- Förbundsserieträffar genomförs inför varje säsong för att skapa en god dialog och förståelse för tävlingsverksamheten.
- Supporten till distriktsförbunden ökas, genom såväl utbildning som handledning, i syfte att förbättra genomförandet av tävlingsverksamheten på distriktsnivå.
- Utvecklingen av utbildningen för domare och funktionärer fortsätter och kursverksamheten för Division 1-domarna centraliseras.
- Förvalta och utveckla tävlings- och serieverksamheten för framtida krav och förväntningar.

Styrelse, nämnder och kommittéer



SVENSKAR I IIHF

Det finns flera svenskar i det Internationella Ishockeyförbundets, IIHF, kommittéer. Var och en är vald för en tid av fyra år.

Internationella Ishockeyförbundets styrelse (Council)

Ledamot: Christer Englund

Domarkommittén (Officiating committee)

Ordförande: Christer Englund

Konsultationsgrupp för spelarsäkerhet (Players safety consulting group)

Ordförande: Christer Englund

Ledamot: Mattias Norström

Ledamot: Mikael Peterson

Utvecklings- och coachingkommittén (Development and coaching committee)

Vice ordförande coaching: Tommy Boustedt

Evenemangskommittén (Events committee)

Ledamot: Peter Forsberg

Disciplinarkommittén (Disciplinary committee)

Ledamot: Martin Holmgren

Juridiska kommittén (Legal committee)

Ledamot: Doris Högne Rydheim

Koordinationskommittén (Coordination committee)

Ledamot: Jörgen Lindgren

Historiska kommittén (Historical committee)

Ledamot: Birger Nordmark

Arenakommittén (Facilities committee)

Ledamot: Cornelia Ljungberg

SIF:S REPRESENTATION I RIKSIDROTTSSTYRELSEN

Ledamot: Anita Edlund

SIF:S REPRESENTATION I SISU IDROTTS-UTBILDARNAS FÖRBUNDSSTYRELSE

Ledamot: Mikael Peterson

VALBEREDNINGEN

Ordförande: Sven-Åke Petters, region väst

Ledamöter: Ann-Christin Munther, region norr, Jan Andersson, region syd, Owe Hejdenberg, region öst, Peter Mellqvist, SHL

ORGANISATIONSKOMMITTÉ FÖR VM 2013

Under våren 2012 utsåg Förbundsstyrelsen en Lokal Organisationskommitté för VM 2013 bestående av Christer Englund (ordförande), Jonas Bergqvist, Peter Forsberg samt Anders Larsson. Förbundsstyrelsen utsåg också Tony Wiréhn som Generalsekreterare för VM 2013, han efterträder Lars G. Karlsson. Wiréhn tillträdde officiellt posten som Generalsekreterare den första september 2012 med ett fristående VM-kansli som rapporterar till honom.

DISCIPLINNÄMNDEN

Ordförande: Cecilia Hager

Vice ordförande: Alexander Ramsay

Ledamöter: Hans-Göran Elo, Ulf Lindgren, Stefan Persson, Thomas Sundh

Adjungerad sekreterare: Cattis Zethelius

TÄVLINGSNÄMNDEN

Ordförande: Anders Larsson

Ledamöter: Fredrik von Bothmer, Lars Modig, Lena Sahlin, Jonas Svensson

Adjungerad ledamot: Mikael Lundström

Adjungerad sekreterare: Marita Eriksson

LICENSNÄMND FÖR ELITSERIEN OCH HOCKEYALLSVENSKAN

Ordförande: Lars Nylund

Ledamöter: Kenneth Fahlgren, Lars Glennert, Magnus Karlström, Clas Niklasson

ELITKOMMITTÉN

Ordförande: Peter Forsberg

Ledamöter: Stefan Bengtsson, Pea Israelsson, Jörgen Lindgren, Håkan Loob, Mikael Lundström, Sonny Lundwall, Mikael Peterson

Adjungerad sekreterare: Amelie Wigzell

DAMKOMMITTÉ

Ordförande: Mikael Haglund

Ledamöter: Yvonne Alasalmi, Robert Elfving, Jeanette Landgren, Jonas Lundberg, Lisa Andersson, adjungerad, Niclas Högberg, adjungerad

Adjungerad sekreterare: Erika Holst

TÄVLINGSUTSKOTTET

Sammankallande: Mikael Lundström, SIF

Ledamöter: Stig Andersson, region syd, Lars Hymander, region öst, Bo Jansson, region väst, Curt Johansson, region norr, Cattis Zethelius, adjungerad SIF

DOMARUTSKOTT

Sammankallande: Peter Andersson, SIF

Ledamöter: Freddie Nordin, region norr, Niklas Ahlm, region syd, Tony Beijbom, region öst, Kjell Karlsson, region väst, Joel Hansson, adjungerad, Joakim Landén, adjungerad

ANLÄGGNINGSAUTSKOTT

Sammankallande: Bo Lennfjord

Ledamöter: Pehr Lundström, Rolf Marklund, Kjell Nordström, Peter Wisme, Tibor Gregor, adjungerad SIF, Mikael Lundström, adjungerad SIF

BESIKTNINGSGRUPP

Sammankallande: Tibor Gregor, SIF

Ledamöter: Jan Amnow, region väst, Jörgen Hjert, region öst, Stefan Henriksson, region syd, Jan Hägglund, region norr, Pehr Lundström, region norr, Owe Wallberg, region syd

STYRELSE

Ordförande: Christer Englund

Vice ordförande: Peter Forsberg

Övriga ledamöter: Fr v Ninna Engberg, Jonas Bergqvist, Amelie Wigzell, adjungerad sekreterare, Peter Blomqvist, Mikael Peterson generalsekreterare, Anita Edlund, Mikael Haglund, Thomas Sundh, Anders Larsson.

Hedersledamöter

Pelle Bergström, Stockholm, Ingvar Carlsten, Gammelstad, Åke Markström, Skellefteå Hans Nyberg, Stockholm, Bo Tovland, Stockholm

Revisor: Mats Fridblom

Revisorssuppleant: Jörgen Sandell

UTBILDNINGSAUTSKOTT

Sammankallande: Göran Pegenius, SIF

Ledamöter: Roger Lindh, region syd, Sven Antonsson, region väst, Bengt Johansson, region öst, Olle Pahlsson, region norr, Tommy Boustedt, adjungerad SIF, Henrik Haraldsson, adjungerad, Tommy Henriksson, adjungerad

ORGANISATIONSKOMMITTÉN FÖR JUNIOR-VM 2014

Ordförande: Christer Englund

Ledamöter: P-O Bergqvist, Peter Forsberg, Johan Hermansson, Anders Larsson, Tobias Larsson, Karin Mårtensson, Mikael Peterson Mikael Haglund, adjungerad JVM- generalsekreterare

SAMORDNINGSGRUPP UTVECKLING OCH LANDSLAG

Henrik Haraldsson, Tommy Boustedt, Staffan Landberg, Erika Holst, Robert Ohlsson, Jan Leonardsson, Mikael Rundgren, Pekka Wägström, Göran Pegenius

ADMINISTRATIVT UTSKOTTET

Sammankallande: Peter Blomqvist,

Ordförande, region norr

Ledamöter: Torbjörn Arkenäs, region väst, Lars-Göran Gustafsson, region öst, Mats Andersson, region syd, Peter Langley, SIF, Mikael Rundgren, adjungerad SIF

STYRGRUPP HOCKEYFORUM

Sammankallande: Anders Larsson

Ledamöter: Anita Edlund, Rolf Ö. Johansson, Kjell Jönsson, Peter Langley, Jörgen Lindgren, Mikael Peterson

STYRGRUPP KVALITETSSÄKRING

Ordförande: Peter Blomqvist

Ledamöter: Peter Langley, SIF, Mikael Rundgren, adjungerad SIF

INVALSKOMMITTÉ HOCKEY HALL OF FAME

Ordförande: Peter Blomqvist

Ledamöter: Hans Andersson, Leif Boork, Kjell Damberg, Lars Granqvist

Adjungerad sekreterare: Anders Feltenmark

MARKNADSRÅD

Sammankallande: Jonas Bergqvist

Ledamöter: Ninna Engberg, Peter Forsberg, Tomas Bjernudd, Per Schönborg, adjungerad

SAMORDNINGSKANSLI FÖR SKILJENÄMNDEN

Ordförande: Gunnar Lavett

Sekreterare: Amelie Wigzell

ORDFÖRANDEPOOL FÖR SKILJENÄMNDEN

Följande personer har enligt beslut av SIF:s styrelse givits behörighet att vara ordförande i skiljetvister enligt §1:15 Förbundsstadgarna och reglemente för SIF:s skiljenämnd

Ordförande: Gunnar Lavett, rådmän

Ledamot: Dan Fernqvist, hovrättslagman

MEDICINSKT RÅD

Sammanställande: Björn Waldebäck
Ledamöter: Bengt Gustafsson, Yelverton Tegner

UNGDOMSRÅD LEDARFÖRSÖRJNING

Sammanställande: Johan Andersson
Ledamöter: Lisa Andersson, Joel Hansson, Oscar Larsson, Jennifer Meyer, Mikael Wigsten, Göran Svanberg, adjungerad

HELGE BERGLUNDS STIPENDIEFOND

Ordförande: Christer Englund
Ledamöter: Peter Langley, Bo Tovland, Tommy Boustedt, adjungerad

LILL-STRIMMAS MINNESFOND

SIF:s representant: Peter Langley

ISHOCKEYJOURNALISTERNAS KAMRATFÖRENING

SIF:s representant: Anders Feltenmark

TIDNINGEN HOCKEY

Ansvarig utgivare: Mikael Peterson

FÖRBUNDSLÄKARE

Björn Waldebäck

FÖRBUNDSMATERIALFÖRVALTARE

Anders Weiderstål

SAMORDNARE FÖR LANDSLAGENS FYSIOTERAPEUTER

Thomas Carlsson

Landslagsorganisationer

TRE KRONOR

Utvecklings- och landslagschef: Tommy Boustedt
Landslagsassistent: Helena Eriksson
Landslagskoordinator: Helena Eriksson
Team manager: Lars-Henry Köhler
Förbundskapten: Pär Märts
Assisterande coach: Peter Popovic, Jan Karlsson, Rikard Grönberg
Målvaktscoach: Stefan Ladhe
Videocoach: Johan Andersson, Ulf Engman
Psykologisk tränare: Pär Pettersson
Läkare: Björn Waldebäck, Peter Ström, Henrik Wrethling, Björn Sandström
Fysioterapeut: Thomas Carlsson, Mattias Ahlstrand, Ulf Karlson
Materialförvaltare: Anders Weiderstål, Anders Kellerstam, Mats Kellerstam, Per-Åke Bäckman
Presschef: Anders Feltenmark

DAMKRONORNA

Utvecklings- och landslagschef: Tommy Boustedt
Landslagskoordinator: Staffan Landberg
Landslagsassistent: Helena Eriksson
Team manager: Anders Ottosson, Staffan Landberg
Huvudcoach: Niclas Högberg
Assisterande coach: Henrik Cedergren, Anders Ottosson, Mikael Nilsson
Målvaktscoach: Anders Palm
Videocoach: Joakim Flygh
Styrke- och konditionscoach: Joachim Ahlgren
Läkare: Arne Wickström, Åsa Elfving
Fysioterapeut: Åsa Fomin, Anna-Karin Lindsbogen
Materialförvaltare: Benny Andersson

DAMLANDSLAGET U18

Utvecklings- och landslagschef: Tommy Boustedt
Landslagskoordinator: Staffan Landberg
Landslagsassistent: Helena Eriksson
Team manager: Terho Nevalainen
Huvudcoach: Henrik Cedergren
Assisterande coach och målvaktscoach: Erik Carling
Videocoach: Nanna Holm Glaas
Läkare: Lisa Eek, Margareta Lithell, Fredrik Klevebro, Maria Arvidson
Fysioterapeut: Caroline Fougman, Paulina Svensson
Materialförvaltare: Kjell Klintberg

JUNIORKRONORNA/TEAM 20

Utvecklings- och landslagschef: Tommy Boustedt
Landslagskoordinator: Staffan Landberg
Landslagsassistent: Mari Bohman
Team manager: Jonas Fransson
Huvudcoach: Roger Rönnberg
Assisterande coach: Robert Ohlsson, Anders Eriksén, Rikard Grönberg, Ulf Lundberg
Målvaktscoach: Stefan Persson
Videocoach: Johan Andersson
Psykologisk tränare: John Jansson
Läkare: Björn Sandström, PA Bergsten
Fysioterapeut: Pär Thures, Mikael Andersson
Materialförvaltare: Per-Åke Bäckman, Per Lindholm
Presschef: Anders Feltenmark i JVM

TEAM 19

Utvecklings- och landslagschef: Tommy Boustedt
Landslagskoordinator: Staffan Landberg
Landslagsassistent: Mari Bohman
Team manager: Jonas Fransson
Huvudcoach: Roger Rönnberg
Assisterande coach: Robert Ohlsson
Läkare: Jan Johansson
Fysioterapeut: Ulf Karlson
Materialförvaltare: Per-Åke Bäckman

SMÅKRONORNA/TEAM 18

Utvecklings- och landslagschef: Tommy Boustedt
Landslagskoordinator: Staffan Landberg
Landslagsassistent: Mari Bohman
Team manager: Göran Lindqvist, Christer Höglund
Huvudcoach: Rikard Grönberg
Assisterande coach: Anders Johansson, Anders Eriksén
Målvaktscoach: Nizze Landén
Videocoach: Johan Andersson, Adam Andersson
Psykologisk tränare: Ola Berggren
Läkare: Jakob Reigo, Göran Thorén
Fysioterapeut: Ulf Karlson, Billy Nilsson, Jonas Emmoth
Materialförvaltare: Peter Sahlins

TEAM 17

Utvecklings- och landslagschef: Tommy Boustedt
Landslagskoordinator: Staffan Landberg
Landslagsassistent: Mari Bohman
Team manager: Christer Höglund, Daniel Eriksson
Huvudcoach: Anders Eriksén, Mikael Rundgren
Assisterande coach: Mikael Rundgren, Peter Sundström
Målvaktscoach: Mikael Wernblom
Videocoach: Adam Andersson
Läkare: Kim Gunnarsson, Thomas Hopfgarten, Christoffer von Essen,
Materialförvaltare: Per Lindholm, Yngve Frost

TEAM 16

Utvecklings- och landslagschef: Tommy Boustedt
Landslagskoordinator: Staffan Landberg
Landslagsassistent: Mari Bohman
Team manager: Ulf Hall
Huvudcoach: Ulf Lundberg
Assisterande coach: Göran Lindblom
Målvaktscoach: Peter Andersson, Jan Öhman
Läkare: Sofia Sunnerud
Materialförvaltare: Mikael Persson, Jan Allnér

INLINELANDSLAGET

Landslagsledningen för 2012.
Utvecklings- och landslagschef: Tommy Boustedt
Landslagskoordinator: Staffan Landberg
Landslagsassistent: Tibor Gregor
Team manager: Tibor Gregor
Huvudcoach: Björn Östlund
Assisterande coach: Andreas Svensson
Fysioterapeut: Per Sveder
Materialförvaltare: Per-Åke Bäckman
Pressvärd: Anders Feltenmark

Kansliorganisation

FÖRBUNDSKANSLI

Mikael Peterson generalsekreterare
 Amelie Wigzell, assistent

MARKNADS- OCH KOMMUNIKATIONSAVDELNINGEN

Tomas Bjernudd, marknads- och kommunikationschef
 Martin Forss, projektledare
 Per Schönberg, säljansvarig
 Fredrik Lindgren, kommunikator och videocoach
 Anders Feltenmark, informatör, webmaster

ADMINISTRATIVA AVDELNINGEN

Peter Langley, administrativ chef
 Åsa Nettelblad, löne- och redovisningsansvarig
 Malin Karlsson, ekonomiassistent
 Marie Lindfors, receptionist
 John Fransson, vaktmästare
 Leif Nilsson, adressketter för föreningar, spelare

TÄVLINGSAVDELNINGEN

Mikael Lundström, tävlingschef
 Yvonne Kogner, internationella transfers, föreningsregister
 Cattis Zethelius, disciplinnämnd, tävlingsnämnd, domare
 Tibor Gregor, nationella transfers, anläggning, teknik, inline
 Marita Eriksson, tävlingsassistent
 Lars G. Karlsson, VM-organisationen 2013
 Peter Andersson, domarchef

UTVECKLINGS- OCH LANDSLAGSAVD.

Tommy Boustedt, utvecklings- och landslagschef
 Henrik Haraldsson, vice utvecklingschef
 Erika Holst, utvecklingsansvarig damishockey
 Robert Ohlsson, spelarutveckling, camper, till 31 mars 2013
 Ulf Lundberg, spelarutveckling, camper, från 1 april 2013
 Johan Andersson, utvecklingsassistent
 Staffan Landberg, landslagskoordinator
 Helena Eriksson, landslagsassistent
 Mari Bohman, landslagsassistent
 Pär Märts, förbundskapten för Tre Kronor
 Niclas Högberg, huvudcoach Damkronorna
 Henrik Cedergren, huvudcoach Damlandslaget U18
 Roger Rönnberg, huvudcoach Juniorkronorna/ Team 20 och Team 19 samt talangutvecklare
 Rikard Grönberg, huvudcoach Småkronorna/ Team 18
 Göran Lindqvist, utvecklings- och landslagsassistent
 Anders Weiderstål, förbundsmaterialförvaltare
 Björn Waldebäck, förbundsläkare

HOCKEYKONSULENTER

Pekka Wågström, kontaktperson
 Stefan Bergkvist, Göteborg, till 3 okt 2012
 Anders Johansson, Göteborg, från 1 nov 2012
 Rune Bäckman, Västergötland
 Anders Eriksén, Örnköldsvik
 Göran Lindblom, Skellefteå
 Lars Lindgren, Luleå
 Ulf Lundberg, Stockholm syd, till 31 mars 2013
 Anders Lundberg, Stockholm syd, från 1 april 2013
 Anders Lundqvist, Gävle
 Anders Ottosson, Jönköping
 Björn Pettersson, Stockholm norr
 Mikael Rundgren, Karlstad
 Ulf Hall, Leksand
 Peter Sundström, Malmö

IDROTTSLYFTET

Jan Leonardsson, kontaktperson
 Linus Berg, kontaktperson

MÅLVAKTSUTBILDNING

Thomas Magnusson, kontaktperson

TRÄNARUTBILDNINGAR

Göran Pegenius, kontaktperson

HOCKEYGYMNASIUM

Kjell-Åke Gustavsson, kontaktperson



SVENSKA SPEL

– Ishockeyns
huvudsponsor

Vi arbetar vidare med Ishockeyförbundet för att utveckla svensk ishockey och vårt långvariga samarbete. Vi har tagit Hockeyakademin till en ny nivå där denna webbsida har blivit ett viktigt nav i en fortsatt utveckling av talanger och gräsrot inom hockeyfamiljen. Vi deltog 2012-2013 som en nationell sponsor till Hockey-VM där vi kunde erbjuda våra produkter till besökarna men också visa upp den satsning vi gör på talangsidan. Vi ser fram emot ett JVM i slutet på 2013 som vi hoppas skall förgylla det vi lägger ner i utveckling av svensk ishockey.



Håkan Andersson

Håkan Andersson

Teamledare Sponsring/Event

SCANDIC

Scandic har sedan många år varit ishockeyns trogen. 2011 skrev vi på ett nytt treårsavtal som också ger oss fler möjligheter och exponering. Vi är stolta när Tre Kronor bor hos oss, men lika stolta när ett juniorlag gör det. Scandic lanserade 2010 en ny produkt som vi jobbat vidare med under 2011. Sportkortet har blivit en succé, och det är med glädje jag kan se att så många fler från breddhockeyn nu väljer Scandic, istället för exempelvis hårda golv. Vårt mål var att ta fram en produkt som inte bara hjälper oss, utan också hjälper svensk hockey och övrig idrott. Nu ser vi fram emot VM 2013 på hemmaplan där vi också är partner, det blir hockeyfest och det gillar vi.



Mathias Kemi

Mathias Kemi

Chef Sponsring & Partners

FALCON

– hyllar hockeyns
legender

Under året har vi fortsatt bygga upp vår satsning att hylla svenska hockeylegender. Tillsammans med Svenska Ishockeyförbundet har vi byggt upp en plattform som låter hockeyfansen såväl fira framgångar och hjältar som bearbeta motgångar och tråkiga händelser. Med över 10 000 likes och högt engagemang i sociala medier kan vi verkligen dra slutsaten att svenska folket älskar sina tre kronor-legendarer passionerat, såväl blivande som pensionerade.



Sebastian Tarkowski

Sebastian Tarkowski

Varumärkesansvarig Falcon
på Carlsberg Sverige AB

NeH

– klär Tre Kronor,
Fans och Supportrar

1994 knöts de första banden mellan landets mest folkära landslag Tre Kronor och NeH. Och då det var dags för VM på hemmaplan 1995 så var vi det naturliga valet. Sedan dess har vi stöttat svensk ishockey och klätt samtliga landslag. Det är dessutom extra kul då vi nu spelar VM på hemmaplan och där vårt goda samarbete med svensk ishockey lett till att Infront och IIHF valt att följa Svenska Ishockeyförbundet och åter engagerar oss som totalleverantör av officiell merchandise till årets och minst två kommande VM-turneringar.



Peter Holm

Peter Holm

VD, NeH Svenska AB

SKODA Sverige AB

Skoda har en lång tradition inom ishockeyn och är inne på det 21:a året som huvudsponsor av Ishockey-VM, det är en långsiktig satsning för Skoda och avtalet är förlängt fram till 2017.

Vi är stolta över att vara huvudsponsorer till Svenska Ishockeyförbundet och fortsätter arbeta med Hockeyfonden som har fått ett fantastiskt genomslag i hockeysverige. Vår målsättning är att fördjupa samarbetet med förbundet och arbeta aktivt för att få ut våra fantastiska produkter på marknaden genom olika typer av aktivering.

Mikael Hertzman
Sponsringsansvarig



Mikael Hertzman

KYOCERA Document Solutions

KYOCERA kom in som en helt ny sponsor till Svenska Ishockeyförbundet den 1 september 2011.

Det är en stor ära för oss att få stötta ett av landets folkvänligaste lag, samtidigt som det varit en utmaning att aktivera oss tillsammans med alla de olika landslagen.

Vi är mycket nöjda efter två år, vi märker att vårt varumärke är mer känt än tidigare, och vi ser fram mot kommande säsong med ytterligare spännande aktiviteter.

Bo Gustavsson
Marknadschef



Bo Gustavsson

BAUHAUS

Idrotten är den bästa skolan inför yrkeslivet

För oss på Bauhaus var det ett naturligt val att sponsra Tre Kronor. Idrotten är viktig för våra ungdomar på så många sätt. Den ger ovärderliga kunskaper inför vuxenlivet. Den lär oss att spela som ett lag, att alla ska få vara med, att man måste planera sin tid för att hinna, att övning ger färdighet och att vinna och förlora.

Något jag älskar med idrotten är gemenskapen. Det är slitigt att gå upp fem för att träna när alla andra sover, men gör du det tillsammans med dina bästa vänner kan det till och med bli roligt. Ni är ett team, ni kämpar tillsammans och firar segern ihop. Gemenskapen är en drivkraft i sig och jag imponeras av drivkraften inom vår svenska idrottrörelse; av ideella ledare, engagerade föräldrar och entusiastiska barn.

Det är dem vi på Bauhaus vill stötta. Vi vill vara med på gräsrotsnivå, vi vill synas på Tre Kronors Hockeyskolas tröjor och hela vägen till a-lagets tröja på en tv-match.

Måste vi välja så är ungdomslagen viktigare. Det är där grunden läggs och det är där vi vill vara. Vi vill att en tur till Bauhaus ska bli en lika naturlig del av vardagen som att skjutsa ungarna till träningen.

Men även elitbiten är viktig – där handlar det om tävlingsmomentet som vi är väl bekanta med. Varje dag är en säljtävling även för oss på Bauhausvaruhuset. Vi ska ha det bästa sortimentet, den bästa servicen, det bästa erbjudandet till våra kunder.

Inte bara på idrottsarenorna utan även på våra varuhus handlar det om att vara bäst när det gäller – och för oss gäller det varje möte med varje kund. Det är en utmaning.

Johan Saxne
Informations- och Marknadschef på BAUHAUS



Johan Saxne

CCM

Reebok CCM Hockey (Jofa) har varit stolt sponsor till Svenska Ishockeyförbundet sedan 1974. Avtalet förnyades i början av året med ytterligare fyra år, vilket vi är mycket nöjda med.

Samarbetet under året har utvecklats positivt mot vårt gemensamma mål, att få fler barn och ungdomar att spela ishockey.

Vi ser fram emot en ny säsong med ett VM på hemmaplan som avslutning.

Leif Andersson
Sales Manager Scandinavia



Leif Andersson

FÖREDRAGNINGSLISTA

Vid ordinarie förbunds möte 15 juni 2013
kl 09.00 Aronsborgs Konferenshotell, Bålsta

1. Förbundsmötets öppnande
2. Upprop och fullmaktsgrensning samt fastställande av röstlängd för förbundsmötet
3. Fastställande av föredragningslista för förbundsmötet
4. Fråga om förbundsmötet blivit behörigt utlyst
5. Val av ordförande för förbundsmötet
6. Val av sekreterare för förbundsmötet
7. Val av två protokolljusterare att jämte mötesordföranden justera förbundsmötets protokoll
8. Val av två rösträknare
9. Behandling av verksamhets- och förvaltningsberättelse
 - a) Förbundsstyrelsens verksamhetsberättelse för de gångna verksamhetsåren
 - b) Förbundsstyrelsens förvaltningsberättelse för de gångna räkenskapsåren
 - c) Revisorernas berättelse
10. Fastställande av balans- och resultaträkning
11. Fråga om ansvarfrihet för förbundsstyrelsen
12. Beslut i anledning av förbundets vinst eller förlust enligt den fastställda balansräkningen
13. Förslag till verksamhetsinriktning med ekonomisk plan för kommande verksamhetsperiod
 - a) Verksamhetsinriktning
 - b) Ekonomisk plan
 - c) Föreningsavgift till förbundet per verksamhetsår
14. Av förbundsstyrelsen väckta förslag
15. Förbundsstyrelsens yttrande och förslag beträffande motion, som senast den 1 mars inkommit till förbundsstyrelsen, från SDF eller medlemsförening
16. Fastställande av verksamhetsinriktning, ekonomisk plan samt avgifter
17. Val av förbundsordförande, tillika ordförande i förbundsstyrelsen, för tiden till och med nästkommande ordinarie förbundsmöte
18. Val av åtta styrelseledamöter för tiden till och med nästkommande förbundsmöte

Fritt mandat	4
Region mandat	4
19. Val av en revisor jämte suppleant för tiden till och med nästkommande förbundsmöte
20. Val av valberedning för tiden till och med nästkommande förbundsmöte
 - a) Val av fem ordinarie ledamöter varav en som ordförande (4 regioner och 1 Elitserien)
 - b) Val av fem personliga suppleanter för dessa (4 regioner och 1 Elitserien)
21. Förbundsmötets avslutande

Förbundsmötet

Röstlängd årsmöte 2013

Distrikt	Antal Licenser	Grund- röster	Fördelade röster	Totalt
Blekinge	1 444	4	2	6
Bohuslän/Dal	1 343	4	2	6
Dalarna	2 994	4	5	9
Gotland	374	4	1	5
Gästrikland	2 161	4	3	7
Göteborg	4 861	4	8	12
Hälsingland	1 107	4	2	6
Jämtland/Härjedalen	1 076	4	2	6
Medelpad	1 264	4	2	6
Norrboten	3 140	4	5	9
Skåne	3 639	4	6	10
Småland	6 126	4	10	14
Stockholm	11 898	4	19	23
Södermanland	2 068	4	3	7
Uppland	2 712	4	4	8
Värmland	3 147	4	5	9
Västerbotten	3 623	4	6	10
Västergötland	3 329	4	5	9
Västmanland	1 845	4	3	7
Ångermanland	2 093	4	3	7
Örebro Län	1 578	4	3	7
Östergötland	2 388	4	4	8
Summa	64 210	88	103	191

Elitserielag	Grundröster	Totalt
AIK IF	4	4
Brynäs IF	4	4
Frölunda HC	4	4
Färjestads BK	4	4
HV 71	4	4
Linköpings HC	4	4
Luleå HF	4	4
MODO Hockey	4	4
Rögle BK	4	4
Skellefteå AIK	4	4
Timrå IK	4	4
Växjö Lakers HC	4	4
Summa elit	48	48
Totalt	136	239



TACK!

**SVENSKA ISHOCKEYFÖRBUNDET
TACKAR FÖR SAMARBETET
SÄSONGEN 2012/2013**



SVENSKA SPEL



JERNKONTORET



stadium



PROSHARP
LEADING PERFORMANCE



CCM

Samt Sveriges Riksradio • Sveriges Television • Viasat
PS Agency • Ericsson Globe • LO • Malmö Arena



Svenska Ishockeyförbundet | Box 5204 | 121 16 Johanneshov
Telefon: 08 - 449 04 00 | Fax: 08 - 91 00 35 | E-post: info@swehockey.se
Hemsida: www.swehockey.se